

Absolute Super Reels

Regole del Gioco (v1.9 - 17/03/2017)

1. Panoramica

L'obiettivo è ottenere una combinazione vincente su una linea vincente sui rulli.

Specifiche del gioco:

Tipo	Slot
Numero di rulli	3+2 (due rulli aggiuntivi)
Numero di righe	3
Numero di linee	5 (fisse)
Numero di gettoni che puoi scommettere per linea	15 (fisse)
Progressivo	Si
Funzione raddoppia	No
Funzione Gioco Automatico	Si
Simboli Wild	No
Simboli Moltiplicatore	Si (2X, 5X, 10X)
Simboli Scatter	No
Round bonus	No
Giri gratuiti	Si (Simbolo Respin)
Vincita istantanea	50, 150, 750, 1000 Gettoni
RTP	95,24%
Jackpot	Progressivo

Verrai disconnesso dal gioco in caso di inattività per un numero di minuti consecutivi specifico (che varia a seconda della giurisdizione); la funzione di recupero della sessione salverà l'avanzamento del gioco in modo che, al caricamento successivo della partita, potrai proseguire dal momento dell'interruzione.

In caso di difficoltà tecniche legate alla perdita della connessione con il server di gioco, la partita in corso viene salvata automaticamente e sarà quindi ricaricata alla connessione successiva con il server di gioco. Non sarà possibile connettersi nuovamente al server di gioco per i primi 30 secondi dopo la disconnessione.

Nota: in caso di malfunzionamento, saranno annullati tutti i pagamenti e tutte le giocate; viene annullata qualsiasi puntata non ancora accettata e vengono restituite le somme puntate per le scommesse non ancora definite.

2. Come Giocare

Nota: se non hai abbastanza denaro per giocare, la scommessa può essere impostata sull'importo minimo selezionabile attraverso un'apposita finestra di dialogo informativa.

Tutte le linee vincenti pagano da sinistra a destra. Le vincite su linee differenti selezionate sono tutte aggiunte.

Solo la più alta combinazione vincente su ogni linea selezionata viene pagata. Le vincite ottenute dai giri gratuiti vengono aggiunte alla vincita totale.

Sulla barra delle informazioni che si trova sotto la schermata principale del gioco, puoi visualizzare la tua PUNTATA attuale, il tuo SALDO e la tua VINCITA attuale, indicati nella tua valuta, e il tuo CREDITO attuale, in gettoni.

2.1. Versione Flash

Per giocare, segui i seguenti passi:



1. Utilizza il pulsante **Seleziona il valore del gettone** e poi seleziona il valore di un gettone.
2. **Nota:** La puntata totale, in gettoni, è mostrata nel riquadro della **PUNTATA TOTALE**.






3. Clicca **per piazzare la puntata e girare i rulli una volta.**

L'importo totale vinto, in gettoni, secondo la tabella dei pagamenti, viene visualizzato nella finestra popup **VINCITE**. Per qualsiasi combinazione vincente, l'importo vinto è quello mostrato nella tabella dei pagamenti per quella combinazione vincente dai primi tre rulli e la vincita dal rullo Vincita istantanea, moltiplicato per il valore del gettone e per ogni moltiplicatore che appare nella posizione corretta sul quinto rullo.

L'importo totale vinto, nella tua valuta, è mostrato nella barra delle informazioni (VINCITA) e corrisponde al totale vinto in gettoni moltiplicato per il valore del gettone.

2.2. Versione per dispositivi mobili

Per giocare, segui i seguenti passi:

1. Tocca  per mostrare il pannello per la selezione del valore del gettone poi muovi verso l'alto per scegliere il valore di un gettone. Tocca  per tornare alla schermata principale.
2. **Nota:** L'importo totale puntato, nella tua valuta, è mostrato nella barra delle informazioni (Puntata).
3. Tocca il tasto **Gira**  per girare i rulli una volta.

L'importo totale vinto, in gettoni, secondo la tabella dei pagamenti, viene visualizzato nella finestra popup **Vincite**. Per qualsiasi combinazione vincente, l'importo vinto è quello mostrato nella tabella dei pagamenti per quella combinazione vincente dai primi tre rulli e la vincita dal rullo Vincita istantanea, moltiplicato per il valore del gettone e per ogni moltiplicatore che appare nella posizione corretta sul quinto rullo. L'importo totale vinto, nella tua valuta, è mostrato nella barra delle informazioni (Vincite) e corrisponde al totale vinto in gettoni moltiplicato per il valore del gettone.

3. Funzioni e simboli speciali

3.1. Il simbolo Respin

Il simbolo **Respin** può apparire soltanto sul rullo Moltiplicatore, al centro del quinto rullo più a destra.

Se il simbolo **Respin** appare su una linea vincente attiva, sul quinto rullo (più a destra), vengono vinti da tre a sette giri gratuiti.

Durante i giri gratuiti, se il simbolo **Respin** appare al centro sul quinto rullo in una linea vincente attiva, allora vengono vinti da tre a sette giri gratuiti.

Questi giri gratuiti aggiuntivi vengono sommati ai giri gratuiti attuali rimanenti e giocati di seguito finché non sono terminati tutti i giri gratuiti. Non c'è limite su quanti giri gratuiti possono essere vinti durante i giri gratuiti.

Nota: Durante i giri gratuiti, l'importo della puntata rimane lo stesso del giro che ha avviato i giri gratuiti. Il valore del gettone non può essere cambiato durante i giri gratuiti.

3.2. Vincite del rullo Vincita istantanea

La vincita aggiuntiva sul rullo Vincita istantanea verrà vinta soltanto se appare un simbolo vincita istantanea su una linea vincente sul quarto rullo.

Le vincite aggiuntive che possono essere vinte sono 50, 150, 750, 1000 gettoni.

Nota: Se appare il simbolo **Vincita istantanea** su più di una linea vincente, le aggiuntive **Vincite istantanee** vengono vinte solo una volta.

3.3. Rullo Moltiplicatore

Se il simbolo Respin appare su una linea vincente attiva, sul quinto rullo (più a destra), vengono vinti da tre a sette giri gratuiti.

Se appaiono X2, X5 o X10 al centro del quinto rullo, le vincite normali di quel giro (se ce ne sono) verranno moltiplicate per il numero mostrato nel simbolo moltiplicatore; l'importo della Vincita istantanea verrà anch'esso moltiplicato (se presente).

3.4. Jackpot Progressivo

Nota: il jackpot progressivo non può essere vinto durante i giri gratuiti.

Soltanto la combinazione vincente di 3 simboli Absolute Super Reels, Vincita istantanea con 1000 sul quarto rullo e il Moltiplicatore '10X' nel quinto rullo su una linea vincente si qualifica per le vincite del Jackpot Progressivo.

Se viene vinto il Jackpot Progressivo in un giro, allora l'importo del Jackpot Progressivo e di ogni altro tipo di puntate paga a seconda della tabella dei pagamenti; la linea vincente normale per la combinazione del simbolo Absolute Super Reels non verrà ricompensata.

Con ogni puntata, il valore base del jackpot progressivo (il premio progressivo) è incrementato con lo 0,5% di quella puntata.

Nota: il valore base progressivo (premio progressivo) è un valore in euro ed è associato al valore del gettone da 10 euro (che potrebbe non essere disponibile per te nel gioco selezionato): 500.000,00 capitale + ogni 0,5% di incremento da tutte le puntate.

Il contatore del Jackpot Progressivo mostra il valore del jackpot progressivo per il valore del gettone attualmente selezionato. Il valore del jackpot mostrato è proporzionale al valore del gettone selezionato ed è una parte del premio progressivo, calcolato in base al valore del gettone attualmente selezionato.

Nota: il progressivo massimo disponibile è pagato quando si gioca con il massimo valore disponibile del gettone.

Esempi di Capitale del Jackpot (nella tua valuta):

Valore del gettone 0,01

Valore del Capitale Jackpot	500
-----------------------------	-----

Valore del gettone 0,02	
Valore del Capitale Jackpot	100 0

Il valore del Jackpot viene aggiornato ogni 3 secondi. In base al fornitore del servizio internet e l'hardware del cliente, i ritardi dal server al client varieranno da giocatore a giocatore e da messaggio a messaggio.



Tra due aggiornamenti successivi del contatore del Jackpot Progressivo, è possibile, per due o più giocatori vincere il jackpot in una successione ravvicinata. In questo caso, il primo giocatore che vince il Jackpot viene ricompensato con l'importo pieno del Jackpot Progressivo, mentre il vincitore successivo viene ricompensato con il Jackpot Progressivo minimo garantito, e con lo 0,5% della migliore scommessa piazzata tra due vincite successive al Jackpot.

4. Funzione Gioco automatico

L'impostazione del limite di perdita permette lo stop della funzione gioco automatico quando il limite selezionato più le vincite cumulative meno le puntate cumulative è meno di 0.


4.1. Versione Desktop

Clicca il pulsante **GIRO AUTOMATICO** per aprire la finestra IMPOSTAZIONI GIRO AUTO dove potrai impostare le seguenti:

- **Numero di giri automatici:**
 - clicca il valore del **numero di giri automatici** corrente, utilizza il tastierino numerico dello schermo per inserire un valore (tocca X per cancellare la tua selezione e iniziare di nuovo) e poi conferma la tua selezione; clicca  per chiudere il tastierino numerico dello schermo senza confermare
 - muovi lo slider a sinistra o a destra per impostare un valore minore o maggiore
- **Interrompi se una vincita raggiunge** - per attivare questa impostazione, muovi l'interruttore On/Off su **On** (muovilo su **Off** per disabilitarlo) e potrai:
 - clicca **+** per selezionare un valore più alto o clicca **-** per selezionare un valore più basso
 - clicca il valore corrente, utilizza il tastierino numerico dello schermo per inserire un valore (tocca X per cancellare la tua selezione e iniziare di nuovo) e poi conferma la tua selezione; clicca  per chiudere il tastierino numerico dello schermo senza confermare

- **Interrompi se vinci il JACKPOT** - (solo per i giochi con Jackpot progressivo o con uno specifico valore disponibile del Jackpot) – per abilitare questa funzione, muovi l'interruttore On/Off adiacente su **On**; muovi su **Off** per disabilitare
- **Limite di perdita:**
 - clicca + per selezionare un valore più alto o clicca - per selezionare un valore più basso
 - clicca il valore corrente di perdita, utilizza il tastierino numerico dello schermo per inserire un valore (tocca X per cancellare la tua selezione e iniziare di nuovo) e poi conferma la tua selezione;



clicca  per chiudere il tastierino numerico dello schermo senza confermare



Clicca **ATTIVA** per chiudere la finestra IMPOSTAZIONI GIRO AUTO e avvia la funzione gioco automatico con l'attuale puntata selezionata e il numero di giri automatici. Clicca **ANNULLA** per chiudere la finestra IMPOSTAZIONI GIRO AUTO senza dare avvio alla funzione gioco automatico.



Clicca il pulsante  **INTERROMPI GIRO AUTOMATICO** per interrompere la funzione gioco automatico in qualsiasi momento.

4.2. Versione per dispositivi mobili

Clicca il pulsante **Giro automatico** per aprire la finestra IMPOSTAZIONI GIRO AUTO dove potrai impostare le seguenti:

- **Numero di giri automatici da giocare:**
 - tocca il valore del **numero di giri automatici** corrente, utilizza il tastierino numerico dello schermo per inserire un valore (tocca X per cancellare la tua selezione e iniziare di nuovo) e poi
-
- conferma la tua selezione; tocca  per chiudere il tastierino numerico dello schermo senza confermare
- muovi lo slider a sinistra o a destra per impostare un valore minore o maggiore
- **Interrompi se una vincita raggiunge** - per attivare questa impostazione, muovi l'interruttore On/Off su **On** (muovilo su **Off** per disabilitarlo) e potrai:
 - tocca + per selezionare un valore più alto o clicca - per selezionare un valore più basso
 - tocca il valore corrente, utilizza il tastierino numerico dello schermo per inserire un valore (tocca X per cancellare la tua selezione e iniziare di nuovo) e poi conferma la tua selezione; tocca
-
-  per chiudere il tastierino numerico dello schermo senza confermare
- **Interrompi se vinci il JACKPOT** - (solo per i giochi con Jackpot progressivo o con uno specifico valore disponibile del Jackpot) – per abilitare questa funzione, muovi l'interruttore On/Off adiacente su **On**; muovi su **Off** per disabilitare
 - **Limite di perdita:**
 - tocca + per selezionare un valore più alto o clicca - per selezionare un valore più basso

- tocca il valore del limite di perdita corrente, utilizza il tastierino numerico dello schermo per inserire un valore (tocca X per cancellare la tua selezione e iniziare di nuovo) e poi conferma la



tua selezione; tocca

Tocca **ATTIVA** per chiudere la finestra IMPOSTAZIONI GIRO AUTO e avvia la funzione gioco automatico con



l'attuale puntata selezionata e il numero di giri automatici. Tocca per chiudere la finestra IMPOSTAZIONI GIRO AUTO senza dare avvio alla funzione gioco automatico.





Per interrompere la funzione **Gioco Automatico** in qualsiasi momento, sulla schermata principale del gioco tocca



5. Altri pulsanti di gioco

5.1. Versione Desktop







Sono disponibili i seguenti pulsanti:





	<p>Clicca per aprire la tabella dei pagamenti dove puoi visualizzare:</p> <ul style="list-style-type: none"> ● informazioni sui pagamenti per le combinazioni vincenti, in gettoni ● informazioni sulle eventuali funzioni speciali o sui simboli speciali con i relativi pagamenti o i premi specifici ● le linee di gioco e le regole sintetiche del gioco
	<p>(disponibile solo quando i rulli girano) Clicca questo pulsante per fermare velocemente i rulli.</p>
	<p>(disponibile durante l'animazione delle vincite) Clicca questo pulsante per saltare le animazioni delle vincite.</p>
<p>PANNELLO IMPOSTAZIONI</p>	<p>Nell'angolo in alto a destra della schermata principale, clicca il pulsante impostazioni (simbolo lista) per aprire il pannello Impostazioni dove puoi gestire il volume dei suoni, abilitare/disabilitare la funzione turbo, visualizzare la cronologia di gioco o visualizzare le regole dettagliate del gioco. Nota: Per chiudere il pannello impostazioni puoi cliccare ovunque sulla schermata principale o cliccare</p> 

SCHERM O INTERO	Nel pannello Impostazioni clicca questo pulsante per andare in modalità schermo intero; per uscire dalla modalità schermo intero, clicca di nuovo il pulsante o premi ESC sulla tua tastiera.
SUONI	Nel pannello Impostazioni, clicca questo pulsante per aprire il pannello suoni e volume dove puoi usare gli slider per gestire gli effetti e il volume della musica per le vincite e il volume Generale. Nota: Per disattivare velocemente tutti i suoni del gioco, nel pannello Impostazioni, muovi l'interruttore On/Off a fianco del SUONO verso OFF (muovi su ON per attivare i suoni).
CRONOL OGIA	(solo in modalità reale) Nel pannello Impostazioni, clicca questo pulsante per visualizzare la cronologia di gioco.
TURBO	Nel pannello Impostazioni, muovi l'interruttore On/Off a fianco del TURBO su ON per abilitare la funzione turbo che velocizza la partita (il tempo del giro viene ridotto al minimo); muovilo su OFF per disabilitare questa funzione. Nota: non puoi abilitare o disattivare la funzione turbo mentre è attiva la funzione giro automatico.
REGOLE	Nel pannello Impostazioni, clicca questo pulsante per visualizzare regole dettagliate del gioco in una nuova finestra del browser.

5.2. Versione per dispositivi mobili

Sono disponibili i seguenti pulsanti:

	Sulla schermata principale, tocca il pulsante Impostazioni per aprire il pannello delle Impostazioni dove puoi visualizzare le opzioni disponibili.
	Nel pannello Impostazioni, tocca il pulsante Info per aprire la tabella dei pagamenti dove puoi visualizzare: <ul style="list-style-type: none"> • informazioni sui pagamenti per le combinazioni vincenti, in gettoni • informazioni sulle eventuali funzioni speciali o sui simboli speciali con i relativi pagamenti o i premi specifici • le linee di gioco e le regole di base del gioco
	Nel pannello Impostazioni, tocca il pulsante Impostazioni per aprire la finestra IMPOSTAZIONI dove puoi usare gli slider per gestire gli effetti e il volume della musica per le vincite e il volume Generale. Nella finestra IMPOSTAZIONI, accanto alla modalità mano sinistra , muovi l'interruttore On/Off su ON per attivare la modalità mano sinistra (i pulsanti dal lato sinistro dello schermo verranno visualizzati sul lato destro e viceversa) - disponibile solo per la modalità di visualizzazione panoramica; muovi l'interruttore su OFF per tornare alla modalità mano destra di default.
	Nel pannello Impostazioni, tocca il pulsante Turbo per abilitare la funzione turbo che velocizza la partita (il tempo del giro viene ridotto al minimo); Nota: non puoi abilitare o disattivare la funzione turbo mentre è attiva la funzione giro automatico.
	Nel pannello Impostazioni tocca il pulsante Suoni per attivare il suono generale del gioco (puoi anche andare al menu impostazioni per gestire il volume del suono).
	Nel pannello impostazioni, tocca il pulsante Orologio per visualizzare la cronologia del gioco.

	Nel pannello Impostazioni, tocca il pulsante Regole per visualizzare dettagliate regole del gioco in una nuova finestra del browser.
	Sulla schermata principale, tocca il tasto Home per chiudere il gioco e aprire la home del sito nella stessa finestra del browser.
	Nel pannello Impostazioni, nella finestra IMPOSTAZIONI o nella tabella dei pagamenti, tocca questo pulsante per tornare alla schermata principale.
	(disponibile durante le animazioni vincenti) Tocca questo pulsante per saltare le animazioni delle vincite.