

Astro Magic

Regole del gioco (v1.0 - 22/08/2017)

1. Introduzione

L'obiettivo è ottenere una combinazione vincente su una linea vincente, suddivisa sui rulli.

Specifiche del gioco:

Tipo	Slot
Numero dei rulli	5
Numero di righe	3
Numero di linee	9
Numero di gettoni giocabili per linea	1 (numero non modificabile)
Progressivo	No
Funzione Raddoppia	No
Autospin	Si
Simboli Jolly	Si
Simboli moltiplicatori	No
Simboli Scatter	Si
RoundBonus	Si
Giri gratuiti	Si
Vincita istantanea	No
RTP (Return To Player)	96,49% con la puntata massima
Jackpot	9000 gettoni, con la puntata massima 4950 gettoni, dalla giocata Bonus Galassia, con la puntata massima

Il gioco si disconnette in caso di inattività per un determinato numero di minuti consecutivi (il numero varia a seconda delle leggi in vigore); la funzione di salvataggio della sessione salva l'avanzamento del gioco in modo che, quando il gioco viene ricaricato, riparta da dove era stato lasciato.

Nel caso in cui problemi tecnici interrompano il collegamento con il server di gioco, il gioco con cui si stava giocando viene salvato automaticamente e viene ricaricato quando si ristabilisce il collegamento con il server di gioco. Non è possibile ricollegarsi al server di gioco prima di 30 secondi dalla disconnessione.

Nota: In caso di malfunzionamento tutti i pagamenti e le giocate vengono annullati; tutte le puntate non ancora accettate vengono annullate, tutte le puntate in sospeso vengono rimborsate.

2. Come si gioca

Nota: Se non si dispone di denaro sufficiente per un gioco, la puntata può essere impostata al minimo, grazie a una apposita finestra di dialogo.


Tutte le linee vincenti pagano da sinistra a destra. Le vincite su differenti linee vengono sommate. Viene pagata solo la vincita più alta di ogni linea. Le vincite dei simboli Scatter, dei giri gratuiti e dei round Bonus sono conteggiate nella vincita totale.

Sulla barra informazioni in fondo alla schermata principale del gioco si possono vedere le PUNTATE in corso, il SALDO e le VINCITE del momento, nella propria valuta, oltre al CREDITO in gettoni.

2.1. Versione desktop

Per giocare, seguire questi passaggi:



1. Cliccare  e selezionare un valore del gettone dalla lista **VALORE GETTONE**.
2. **Nota:** La puntata totale, in gettoni, viene mostrata nella casella **PUNTATA TOTALE**.






3. Cliccare  per puntare e far girare una volta i rulli.

Il totale vinto, in gettoni, come da tabella vincite, viene mostrato nella casella **VINCITE**. Per ogni combinazione vincente, la vincita corrisponde a quanto descritto nella tabella vincite per tale combinazione vincente.

La vincita totale, nella propria valuta, si può vedere sulla barra informazioni (**VINCITA**) e corrisponde al numero di gettoni moltiplicato per il loro valore.

2.2. Versione mobile

Per giocare, seguire questi passaggi:

1. Toccare  per visualizzare il valore del gettone e il riquadro di selezione della puntata per linea, poi far scorrere su o giù per selezionare il valore del gettone dalla lista **VALORE GETTONE**.
2. Toccare  per tornare alla schermata principale.
3. **Nota:** la puntata totale, nella valuta prescelta, viene mostrata sulla barra informazioni (**Puntata**).
4. Toccare il tasto  **Tira** per fare girare i rulli una volta.

Il totale vinto, in gettoni, come da tabella vincite, viene mostrato nel popup **VINCITA**. Per ogni combinazione vincente, la vincita corrisponde a quanto descritto nella tabella vincite per tale combinazione vincente.

La vincita totale, nella propria valuta, si può vedere sulla barra informazioni (**VINCITA**) e corrisponde al numero di gettoni moltiplicato per il loro valore.

3. Simboli e funzioni speciali

3.1. Jolly

Il simbolo Wild sostituisce qualsiasi altro simbolo, eccetto quello Scatter e quello Bonus.

3.2. Scatter

I simboli Scatter pagano in qualsiasi posizione sui rulli e assegnano:

- 2 simboli Scatter, 2 x puntata totale
- 3 simboli Scatter, 5 x puntata totale
- 4 simboli Scatter, 25 x puntata totale
- 5 simboli Scatter, 200 x puntata totale

Nota: le vincite Scatter visualizzate nella tabella dei pagamento sono espresse in gettoni e sono già moltiplicate per la puntata totale.

3.3. Bonus istantaneo

3, 4 o 5 simboli Bonus istantaneo in qualsiasi posizione sui rulli attivano il round Bonus istantaneo! Durante questo tipo di round Bonus, fare clic o toccare su ogni simbolo Bonus istantaneo per ricevere un premio a caso.

Ogni simbolo del Bonus istantaneo può assegnare:

- un numero casuale di giri gratuiti, compreso tra 1 e 10
- un moltiplicatore casuale della puntata totale, compreso tra 5 x puntata totale e 50 x puntata totale

Nota: durante i giri gratuiti, non è possibile vincere ulteriori giri gratuiti.

3.4. Bonus Galassia

3, 4 o 5 simboli BONUS Galassia in qualsiasi posizione sui rulli attivano il round BONUS Galassia! Durante questo tipo di round Bonus, è possibile vincere un numero casuale di gettoni, compreso tra 15 e 550 x puntata totale.

4. Autospin

Le impostazioni di limitazione delle perdite consentono di fermare automaticamente la funzione di autospin, quando il limite selezionato, più le vincite totali, meno le puntate totali, è inferiore a 0.

Nota: La funzione autospin non fa partire automaticamente i tiri gratuiti, è richiesto l'intervento del giocatore.

4.1. Versione desktop



Cliccare il tasto **AUTO SPIN** per aprire la finestra di impostazione dell'AUTO SPIN, dove è possibile impostare quanto segue:

- **Numero di auto spin:**

- cliccare il valore corrente di **Numero di auto spin**, usare la tastiera numerica a schermo per inserire un valore (toccare X per annullare e ricominciare) e confermare l'inserimento; cliccare



per chiudere la tastiera numerica a schermo senza confermare

- muovere la barra di impostazione a destra o sinistra per selezionare un valore più basso o più alto
- **Stop in caso di vincita** - per abilitare questa impostazione, spostare l'interruttore laterale verso **On** (spostare su **Off** per disabilitarla) per potere:
 - cliccare **+** per selezionare un valore maggiore o cliccare **-** per selezionare un valore minore
 - cliccare il valore corrente, usare la tastiera numerica a schermo per inserire un valore (toccare X



per annullare e ricominciare) e confermare l'inserimento; cliccare per chiudere la tastiera numerica a schermo senza confermare

- **Stop in caso di vincita di JACKPOT** - (solo per giochi con Jackpot Progressivo) - per abilitare questa impostazione, spostare l'interruttore laterale verso **On**; spostare su **Off** per disabilitarla
- **Limitazione delle perdite:**
 - cliccare **+** per selezionare un valore maggiore o cliccare **-** per selezionare un valore minore
 - cliccare il valore corrente di limitazione delle perdite, usare la tastiera numerica a schermo per inserire un valore (toccare X per annullare e ricominciare) e confermare l'inserimento; cliccare



per chiudere la tastiera numerica a schermo senza confermare

Cliccare **ATTIVARE** per chiudere la finestra di impostazione dell'AUTO SPIN e far partire la funzione di auto spin con i valori appena selezionati di puntata e auto spin. Cliccare **CANCELLA** per chiudere la finestra di impostazione dell'AUTO SPIN senza far partire la funzione di auto spin.



Cliccare il tasto **STOP AUTO SPIN** per disattivare la funzione auto spin in qualsiasi momento.

4.2. Versione mobile




Toccare il tasto **AUTO SPIN** per aprire la finestra di impostazione dell'AUTO SPIN dove è possibile impostare quanto segue:

- **Numero di auto spin da giocare:**
 - toccare il valore corrente di **Numero di auto spin**, usare la tastiera numerica a schermo per inserire un valore (toccare X per annullare e ricominciare) e confermare l'inserimento; toccare



per chiudere la tastiera numerica a schermo senza confermare

- muovere la barra di impostazione a destra o sinistra per selezionare un valore più basso o più alto
- **Stop in caso di vincita** - per abilitare questa impostazione, spostare l'interruttore laterale verso **On** (spostare su **Off** per disabilitarla) per potere:
 - toccare **+** per selezionare un valore maggiore o toccare **-** per selezionare un valore minore
 - toccare il valore corrente, usare la tastiera numerica a schermo per inserire un valore (tappare X


per annullare e ricominciare) e confermare l'inserimento; toccare  per chiudere la tastiera numerica a schermo senza confermare

- **Stop in caso di vincita di JACKPOT** - (solo per giochi con Jackpot Progressivo) - per abilitare questa impostazione, spostare l'interruttore laterale verso **On**; spostare su **Off** per disabilitarla
- **Limitazione delle perdite:**
 - toccare **+** per selezionare un valore maggiore o toccare **-** per selezionare un valore minore
 - toccare il valore corrente di limitazione delle perdite, usare la tastiera numerica a schermo per inserire un valore (tappare X per annullare e ricominciare) e confermare l'inserimento; toccare



per chiudere la tastiera numerica a schermo senza confermare

Toccare **ATTIVARE** per chiudere la finestra di impostazione dell'AUTO SPIN e far partire la funzione di auto spin con


i valori appena selezionati di puntata e auto spin. Toccare  per chiudere la finestra di impostazione dell'AUTO SPIN senza far partire la funzione di auto spin.




Per disattivare l'**Auto Spin** in un qualsiasi momento, sulla schermata principale del gioco toccare  .

5. Altri tasti del gioco

5.1. Versione desktop





Sono disponibili i seguenti tasti:






	<p>Cliccare per aprire la tabella vincite dove si possono trovare:</p> <ul style="list-style-type: none"> ● informazioni sui pagamenti ricevuti per le combinazioni vincenti, in gettoni ● informazioni sulle funzioni speciali attive, sui simboli speciali e sul loro controvalore o benefici relativi ● Le linee di gioco e le regole di base del gioco
---	---

	(disponibile solo mentre i rulli girano) Cliccare questo tasto per fermare i rulli in anticipo.
	(disponibile solo nelle animazioni per la vincita) Cliccare questo tasto per ignorare le animazioni per la vincita.
IMPOSTAZIONI	Nell'angolo superiore destro della schermata principale del gioco, cliccare il tasto impostazioni (con il simbolo della lista) per aprire il pannello delle Impostazioni, dove è possibile attivare/disattivare il volume dell'audio, abilitare/disabilitare la funzione turbo, vedere la cronologia delle sessioni o consultare le regole del gioco. Nota: Per chiudere il pannello delle Impostazioni, cliccare ovunque sulla schermata principale del gioco o cliccare su  .
PIENO SCHERMO	Nel pannello delle Impostazioni, cliccare questo tasto per inserire la modalità a pieno schermo; per uscire da questa modalità, cliccare nuovamente il tasto o premere ESC sulla tastiera.
AUDIO	Per disattivare l'audio del gioco, nel pannello Impostazioni, spostare l'interruttore di fianco a AUDIO verso OFF (spostare su ON per attivare l'audio).
CRONOLOGIA	(solo in modalità di gioco) Nel pannello Impostazioni, cliccare su questo tasto per vedere la cronologia delle sessioni.
TURBO	Nel pannello Impostazioni, spostare l'interruttore di fianco a TURBO verso ON per attivare la funzione turbo, che accelera il gioco (il tempo di rotazione è ridotto al minimo); spostare su OFF per disattivarla.
REGOLE	Nel pannello Impostazioni, cliccare su questo tasto per consultare le regole del gioco in una nuova finestra del browser.

5.2. Versione mobile

Sono disponibili i seguenti tasti:

	Sulla schermata principale, toccare il tasto Impostazioni per aprire il pannello Impostazioni e vedere le opzioni disponibili.
	Nel pannello Impostazioni, cliccare sul tasto Info per aprire la tabella vincite dove si possono trovare: <ul style="list-style-type: none"> ● informazioni sui pagamenti ricevuti per le combinazioni vincenti, in gettoni ● informazioni sulle funzioni speciali attive, sui simboli speciali e sul loro controvalore o benefici relativi ● Le linee di gioco e le regole di base del gioco
	Nel pannello delle Impostazioni, toccare il tasto Turbo per attivare la funzione turbo, che accelera il gioco (il tempo di rotazione è ridotto al minimo).
	Nel pannello delle Impostazioni, toccare il tasto Audio per attivare l'audio del suono.

	Nel pannello delle Impostazioni, toccare il tasto Orologio per vedere la cronologia delle sessioni.
	Nel pannello delle Impostazioni, toccare il tasto Regole per consultare le regole del gioco in una nuova finestra del browser.
	Sulla schermata principale, toccare il tasto Home per chiudere il gioco e aprire il sito web home, nella stessa finestra del browser.
	Nel pannello delle Impostazioni, nella finestra IMPOSTAZIONI o nella tabella vincite, toccare questo tasto per tornare alla schermata principale.
	(disponibile nelle animazioni per la vincita) Toccare questo tasto per ignorare le animazioni per la vincita.