

Forest Mania

Regole del Gioco (v1.1 - 19/10/2016)

1. Panoramica

L'obiettivo è ottenere una combinazione vincente su una linea vincente sui rulli.

Specifiche del gioco:

Tipo	Slot
Numero di rulli	2 set, ognuno con 5 rulli
Numero di righe	Set 1 (sulla sinistra): 4 Set 2 (sulla destra): 12
Numero di linee	Set 1 (sulla sinistra): 20 (non può essere cambiato) Set 2 (sulla destra): 80 (non può essere cambiato)
Numero di gettoni che puoi scommettere	50 (non può essere cambiato)
Progressivo	No
Funzione raddoppia	No
Funzione Gioco Automatico	Si
Simboli Wild	Si
Simboli Moltiplicatore	No
Simboli Scatter	No
Round bonus	No
Giri gratuiti	Si
Vincita istantanea	No
RTP	95,62%

Jackpot	250 gettoni per linea
----------------	-----------------------

Il gioco si disconnette se l'utente non effettua alcuna azione entro un periodo specificato (che varia a seconda della giurisdizione); la funzione di recupero della sessione consente di salvare l'avanzamento del gioco in modo che al caricamento successivo sarà possibile continuare dal momento in cui la partita era stata interrotta.

In caso di difficoltà tecniche legate alla perdita della connessione con il server di gioco, la partita in corso viene salvata automaticamente e sarà quindi ricaricata alla connessione successiva con il server di gioco. Non sarà possibile connettersi nuovamente al server di gioco per i primi 30 secondi dopo la disconnessione.

Nota: in caso di malfunzionamento, saranno annullati tutti i pagamenti e tutte le giocate; viene annullata qualsiasi puntata non ancora accettata e vengono restituite le somme puntate per le scommesse non ancora definite.

2. Come Giocare



Nota: se non hai abbastanza denaro per giocare, la scommessa può essere impostata sull'importo minimo selezionabile tramite la finestra di dialogo di avviso.

Tutte le linee vincenti pagano da sinistra a destra. Le vincite su linee differenti selezionate sono tutte aggiunte. Solo la più alta combinazione vincente su ogni linea selezionata viene pagata. Le vincite ottenute dai giri gratuiti vengono aggiunte alla vincita totale.

2.1. Versione Flash

Nota: Sulla barra delle informazioni che si trova sotto i pulsanti principali del gioco, puoi visualizzare la tua PUNTATA attuale, il tuo SALDO e la tua VINCITA attuale, indicati nella tua valuta, e il tuo CREDITO attuale, in gettoni.

Per giocare, segui i seguenti passi:



1. Utilizza i pulsanti  **Seleziona il valore del gettone** per scegliere il valore di un gettone. I pulsanti **Seleziona il valore del gettone** sono posizionati nella schermata del gioco principale sotto il riquadro VALORE DEL GETTONE che mostra il valore selezionato dei gettoni.
2. **Nota:** L'importo attuale puntato, in gettoni, è mostrato nel riquadro **PUNTATA**.
3. Clicca  per piazzare la puntata e girare i rulli una volta.

L'importo totale vinto, in gettoni, viene visualizzato nel riquadro **VINCITE**. Per ogni combinazione vincente, l'importo vinto è quello mostrato nella tabella dei pagamenti per quella combinazione vincente.

L'importo totale vinto, nella tua valuta, è mostrato nella barra delle informazioni (VINCITA) e corrisponde al totale vinto in gettoni moltiplicato per il valore del gettone.

2.2. Versione per dispositivi mobili

Nota: Sulla barra delle informazioni che si trova sotto la schermata principale del gioco, puoi visualizzare la tua Puntata attuale, il tuo Saldo e la tua Vincita attuale, indicati nella tua valuta, e il tuo Credito attuale, in gettoni. Per giocare, segui i seguenti passi:

1. Clicca  per andare al menu impostazioni e impostare la tua puntata selezionando i seguenti elementi:
 - il **valore del gettone**: a destra dell'attuale valore del gettone, clicca + per selezionare un valore più alto oppure clicca - per selezionare un valore più basso.
2. **Nota:** La puntata totale, in gettoni, è mostrata nel menu impostazioni, nel riquadro **Puntata Totale**.
3. Esci dal menu impostazioni e, sul lato destro della schermata principale, tocca  per girare i rulli una volta.

L'importo totale vinto, in gettoni, viene visualizzato nel riquadro **Vincite**. Per ogni combinazione vincente, l'importo vinto è quello mostrato nella tabella dei pagamenti per quella combinazione vincente.

L'importo totale vinto, nella tua valuta, è mostrato nella barra delle informazioni (Vincite) e corrisponde al totale vinto in gettoni moltiplicato per il valore del gettone.

3. Funzioni e simboli speciali

3.1. Wild

I simboli **Wild** possono rimpiazzare qualunque altro simbolo per formare combinazioni vincenti.

3.2. Wild Random

Random, tutti i casi di un simbolo random su entrambi i set di rulli diventa Wild.

3.3. Rulli Wild

Random, tra uno e tre rulli random dal primo set di rulli diventano Wild e allo stesso modo lo diventano i rulli corrispondenti del secondo set.

3.4. Giri gratuiti

Tra tre e 10 giri gratuiti vengono attivati casualmente. Giri gratuiti extra possono attivarsi durante i giri gratuiti.

Nota: Durante i giri gratuiti, sia la funzione Wild Random che la funzione Rulli Wild sono più frequenti che durante i giri normali; solo una delle due funzioni Wild può essere attiva durante qualunque tipo di giro.

4. Funzione Gioco automatico

L'impostazione del limite di perdita permette lo stop della funzione gioco automatico quando il limite selezionato più le vincite cumulative meno le puntate cumulative è meno di 0.

Nota: la funzione gioco automatico non avvia automaticamente i giri gratuiti, è richiesto un input del giocatore.

4.1. Versione Flash



Clicca il pulsante **GIRO AUTOMATICO** per aprire la finestra IMPOSTAZIONI GIOCO AUTO dove potrai impostare la funzione del gioco automatico.

Nella finestra IMPOSTAZIONI GIOCO AUTO, potrai impostare le seguenti opzioni:

- **Limite di perdita** - inserisci un numero per il valore del limite di perdita o usa i pulsanti delle frecce destra e sinistra per selezionare un numero per il valore del limite di perdita
- **Ferma se la VINCITA raggiunge** - per abilitare questa funzione, clicca il pulsante a sinistra e poi inserisci un numero per il valore della VINCITA o utilizza le frecce destra e sinistra per selezionare un valore per la VINCITA. Clicca di nuovo il pulsante a sinistra per disabilitarlo
- **Ferma se viene vinto un JACKPOT** - (solo per i giochi con Jackpot Progressivo o con uno specifico valore del Jackpot mostrato) – per abilitare questa funzione, clicca il pulsante sul lato sinistro; cliccalo di nuovo per disabilitare

- **Numero di GIRI AUTOMATICI da giocare** - Utilizza i pulsanti frecce destra e sinistra per selezionare il numero di giri automatici

Clicca START per chiudere la finestra IMPOSTAZIONI GIRO AUTOMATICO e avvia la funzione giro automatico con l'attuale puntata selezionata e il numero di giri automatici o clicca ANNULLA per chiudere la finestra senza dare avvio alla funzione gioco automatico.



Clicca il pulsante **INTERROMPI GIRO AUTOMATICO** per interrompere la funzione gioco automatico in qualsiasi momento.

4.2. Versione per dispositivi mobili

Per impostare il **Giro automatico**, vai al menu impostazioni e scorri verso il basso fino alla sezione del Gioco automatico.

Nella sezione Gioco Automatico, puoi impostare quanto segue:

- **Numero di giri automatici da giocare** - A destra dell'attuale valore del **Giro Automatico**, clicca + per selezionare un valore più alto o clicca - per selezionarne uno più basso
- **Limite di perdita:**
 - a destra dell'attuale valore del limite del credito corrente, tocca + per selezionare un valore più alto o clicca - per selezionare un valore più basso
 - tocca il valore del limite del credito corrente, usa il tastierino numerico sullo schermo per inserire il valore e poi conferma la tua selezione; tocca la X per chiudere il tastierino numerico sullo schermo senza confermare l'immissione
- **Interrompi se la vincita raggiunge** - per attivare questa impostazione, tocca il pulsante a sinistra (toccandolo ancora una volta disattiverai l'opzione) e potrai:
 - a destra del valore del limite della Vincita corrente, clicca + per selezionare un valore più alto o clicca - per selezionare un valore più basso
 - tocca il valore limite della Vincita corrente, utilizza il tastierino numerico dello schermo per inserire un valore e poi conferma la tua selezione; tocca X per chiudere il tastierino numerico dello schermo senza confermare
- **Interrompi se vinci il JACKPOT** - (solo per i giochi con i Jackpot progressivi o con uno specifico valore disponibile del Jackpot); per attivare l'impostazione, tocca il pulsante a sinistra; tocca nuovamente il pulsante per disattivare l'opzione

Per avviare la funzione **Gioco Automatico** utilizzando la puntata corrente, tocca **ATTIVA**. Per interrompere la





funzione **Gioco Automatico** in qualsiasi momento, sulla schermata principale del gioco tocca **ATTIVA**.

Nota: il numero rimanente di giri automatici è mostrato nella parte centrale inferiore dello schermo.

5. Altri pulsanti di gioco

5.1. Versione Flash

Sono disponibili i seguenti pulsanti:

- **i** - clicca per aprire la tabella dei pagamenti dove puoi visualizzare:
 - informazioni sul pagamento per le combinazioni vincenti, in gettoni
 - informazioni sulle eventuali funzioni speciali o sui simboli speciali con i relativi pagamenti o i premi specifici
 - le linee di gioco e le regole sintetiche del gioco
-  – (disponibile solo quando i rulli girano) clicca questo pulsante per fermare velocemente i rulli
-  – (disponibile durante l'animazione delle vincite) clicca questo pulsante per saltare le animazioni delle vincite
- **Finestra IMPOSTAZIONI** - vicino all'angolo in alto a sinistra del secondo set di rulli, clicca il pulsante **impostazioni** (simbolo lista) per aprire la finestra Impostazioni dove puoi gestire il volume dei suoni, abilitare/disabilitare la funzione turbo, visualizzare la cronologia di gioco o visualizzare le regole dettagliate del gioco
- **Nota:** per chiudere la finestra impostazioni puoi cliccare ovunque sulla schermata principale o nell'angolo in alto a destra della finestra Impostazioni clicca il pulsante **indietro**.
- **SUONO** - nella finestra Impostazioni, clicca **SUONO** per aprire il pannello **suoni e volume** dove puoi usare gli slider per gestire gli Effetti, la Musica e il volume Generale
- **Nota:** per attivare o disattivare velocemente il suono in tutte le partite, nella finestra IMPOSTAZIONI, clicca il pulsante posto al lato destro di SUONO.
- **TURBO** - nella finestra Impostazioni, clicca **TURBO** per abilitare la funzione turbo che velocizza la partita (il tempo del giro viene ridotto al minimo); clicca di nuovo per disabilitare
- **Nota:** non puoi abilitare o disattivare la funzione turbo mentre è attiva la funzione giro automatico.
- **REGOLE** -nella finestra Impostazioni clicca **REGOLE** per visualizzare dettagliate regole del gioco in una nuova finestra del browser
- **CRONOLOGIA** – (solo in modalità reale) nella finestra Impostazioni, clicca **CRONOLOGIA** per visualizzare la cronologia di gioco
- **SCHERMO INTERO** – clicca il pulsante **schermo intero** nell'angolo in alto a sinistra della schermata di gioco principale per andare in modalità schermo intero; per uscire dalla modalità schermo intero, clicca di nuovo il pulsante o premi ESC sulla tua tastiera

5.2. Versione per dispositivi mobili

Sono disponibili i seguenti pulsanti:



- sulla schermata principale, tocca il tasto **Home** per chiudere il gioco e aprire la home del sito nella stessa finestra del browser



- sulla schermata principale, tocca il pulsante **Info** per aprire la tabella dei pagamenti dove puoi visualizzare:

- informazioni sul pagamento per le combinazioni vincenti, in gettoni
- informazioni sulle eventuali funzioni speciali o sui simboli speciali con i relativi pagamenti o i premi specifici
- le linee di gioco e le regole sintetiche del gioco



- sullo schermo principale, tocca il pulsante **Schermo intero** per visualizzare la finestra di gioco in modalità schermo intero; tocca di nuovo per tornare alla modalità normale



- nel menu impostazioni, tocca il pulsante **Orologio** per visualizzare la cronologia del gioco



- nella tabella dei pagamenti, tocca il pulsante **Regole** per visualizzare dettagliate regole del gioco in una nuova finestra del browser



- nel menu impostazioni o nella tabella dei pagamenti, tocca questo pulsante per tornare alla schermata principale



- tocca questo pulsante per confermare e chiudere qualsiasi finestra di dialogo mostrata durante il gioco



- tocca questo pulsante per attivare il suono generale del gioco (puoi anche andare al menu impostazioni e impostare i Suoni su on o off)



- (disponibile durante le animazioni delle vincite) clicca questo pulsante per saltare le animazioni delle vincite