

Happy Birds

Regole del Gioco (v1.5 - 04/03/2016)

1. Panoramica

L'obiettivo è ottenere una combinazione vincente su almeno una delle 243 possibilità distribuite tra i rulli.

Specifiche del gioco:

Tipo	Slot
Numero di rulli	5
Numero di righe	3
Numero di possibilità	243
Numero di gettoni	25
Progressivo	No
Funzione raddoppia	No
Funzione Gioco Automatico	Si
Simboli Wild	Si
Simboli Moltiplicatore	No
Simboli Scatter	No
Simboli Bonus round	Si
Girigratuiti	Si
Vincita istantanea	No
RTP	95,64%
Jackpot	125000 gettoni (durante i round bonus)

Il gioco si disconnette se l'utente non effettua alcuna azione entro un periodo specificato (che varia a seconda della giurisdizione); la funzione di recupero della sessione consente di salvare l'avanzamento del gioco in modo che al caricamento successivo sarà possibile continuare dal momento in cui la partita era stata interrotta.

In caso di difficoltà tecniche legate alla perdita della connessione con il server di gioco, la partita in corso viene salvata automaticamente e sarà quindi ricaricata alla connessione successiva con il server di gioco. Non sarà possibile connettersi nuovamente al server di gioco per i primi 30 secondi dopo la disconnessione.

Nota: in caso di malfunzionamento, saranno annullati tutti i pagamenti e tutte le giocate; viene annullata qualsiasi puntata non ancora accettata e vengono restituite le somme puntate per le scommesse non ancora definite.

2. Come Giocare

Nota: se non hai abbastanza denaro per giocare, la scommessa può essere impostata sull'importo minimo selezionabile tramite la finestra di dialogo di avviso.

Tutte le linee vincenti pagano da sinistra a destra, ad eccezione degli Scatter che pagano ovunque. Le vincite su possibilità diverse sono tutte aggiunte. Solo la più alta combinazione vincente per ogni possibilità viene pagata. Le vincite ottenute dai giri gratuiti e dai round bonus vengono aggiunte alla vincita totale.

Le vincite dipendono dal numero di simboli vincenti adiacenti (o possibilità). Il numero di simboli vincenti adiacenti è calcolato moltiplicando il numero di simboli vincenti su ogni rullo. Ad esempio, se c'è un simbolo vincente sul rullo 1, 1 simbolo vincente sul rullo 2 e 2 simboli vincenti sul rullo 3, allora **il numero dei simboli vincenti adiacenti** è $1 \times 1 \times 2 = 2$. In questo caso, il numero dei rulli coinvolti in questa vincita è 3; nella tabella dei pagamenti puoi vedere il guadagno dei 3 rulli per il simbolo vincente.

2.1. Versione Flash

Nota: Sulla barra delle informazioni che si trova sotto i pulsanti principali del gioco, puoi visualizzare la tua PUNTATA attuale, il tuo SALDO e le tue VINCITE attuali, nella tua valuta.

Per giocare, segui i seguenti passi:



1. Utilizza il pulsante **Seleziona il valore del gettone** per scegliere il valore di un gettone. Il pulsante **Seleziona il valore del gettone** è posizionato nella parte inferiore destra della schermata del gioco principale e mostra il valore selezionato dei gettoni.
2. Clicca uno dei pulsanti **PUNTATA** per piazzare la puntata e girare i rulli una volta o puoi utilizzare le frecce sinistra e destra sulla tua tastiera per selezionare una PUNTATA e poi clicca **GIRA**. Per piazzare di nuovo la stessa puntata e girare il rullo un'altra volta, clicca **GIRA**.
3. **Nota:** **PUNTATA 1** piazza una puntata di 1x gettoni, **PUNTATA 2** piazza una puntata di 2x gettoni, **PUNTATA 3** piazza una puntata di 3x gettoni, **PUNTATA 4** piazza una puntata di 4x gettoni e **PUNTATA 5** piazza una puntata di 5x gettoni. La tua puntata sarà: la **puntata del gettone** (PUNTATA 1, 2, 3, 4 o 5) x25 gettoni x il **valore del gettone**.

L'importo totale vinto, nella tua valuta, secondo la tabella dei pagamenti, è mostrato nel riquadro **VINCITE**. Per ogni combinazione vincente, l'importo vinto è **il numero di simboli vincenti adiacenti** moltiplicato per **l'importo mostrato nella tabella dei pagamenti** per il **numero di rulli** coinvolti nella vincita.

2.2. Versione per dispositivi mobili

Nota: Puoi visualizzare la tua Puntata totale e il Saldo, nella tua valuta, nella parte inferiore sinistra della schermata principale del gioco. Puoi visualizzare il Credito attuale, in gettoni, e la Vincita attuale nella parte inferiore destra della schermata principale del gioco.

Per giocare, segui i seguenti passi:

1. Clicca  per andare al menu impostazioni e impostare la tua puntata totale selezionando i seguenti elementi:
 - il **valore del gettone**: a destra dell'attuale valore del gettone, clicca + per selezionare un valore del gettone più alto oppure clicca - per selezionare un valore del gettone più basso
 - il numero totale dei gettoni **puntati**: a destra dell'attuale valore del gettone, clicca + per selezionare un valore più alto oppure clicca - per selezionare un valore più basso.
2. **Nota:** La puntata totale, in gettoni, è mostrata nel menu impostazioni, nel riquadro **Puntata Totale** e sarà: la **puntata del gettone** (PUNTATA 1, 2, 3, 4 o 5) x25 gettoni.
3. Sul lato destro della schermata principale, clicca il tasto **Gira**  per girare i rulli una volta.

L'importo totale vinto, in gettoni, secondo la tabella dei pagamenti, viene visualizzato nella finestra popup **Vincite**.

Per ogni combinazione vincente, l'importo vinto è il **numero di simboli vincenti adiacenti** moltiplicato per **l'importo mostrato nella tabella dei pagamenti** per il **numero di rulli** coinvolti nella vincita.

L'importo totale vinto, nella tua valuta, è mostrato in basso a destra nella schermata principale di gioco nel campo **Vincite** ed è l'importo mostrato nel popup **Vincita** moltiplicato per il valore del gettone.

3. Funzioni e simboli speciali

3.1. Wild

Il simbolo Wild sostituisce qualsiasi altro simbolo eccetto i simboli Bonus e Magic Hoop, durante i giri normali e i giri gratuiti.

3.2. Giri gratuiti

I giri gratuiti sono attivati quando il simbolo **Magic Hoop** appare ovunque sui rulli 2 e 4 allo stesso tempo - vengono anche vinti un numero random di giri gratuiti.

Durante ogni giro gratuito, si verifica uno dei seguenti scenari:

- uno o più simboli random sullo schermo (eccetto sul rullo 1) diventa wild, solo se, diventando wild si forma una combinazione vincente
- un rullo random, eccetto il rullo 1, diventa wild, solo se, diventando wild si forma una combinazione vincente
- 4 simboli adiacenti sullo schermo (eccetto sul rullo 1) formando un quadrato di 2x2 diventano wild, solo se, diventando wild si forma una combinazione vincente

Nota: Durante i giri gratuiti, i simboli **Bonus** e **Magic Hoop** non si trasformano in wild.

Durante i giri gratuiti, possono essere attivati altri giri gratuiti; non c'è limite su quante volte i giri gratuiti vengono riattivati.

Durante i giri gratuiti, l'importo della puntata rimane lo stesso della puntata del giro che ha avviato i giri gratuiti e non può essere cambiato.

3.3. Bonus

Tre o più simboli **Bonus** in qualsiasi posizione sui rulli avviano il round Bonus.

Quando inizia il round bonus devi prendere uno dei tre uccelli.

Durante il round bonus clicca i palloncini a cui vuoi mirare e spara per vincere un premio:

- un importo random - ogni importo vinto viene aggiunto alla vincita del bonus totale, dopo che viene applicato il moltiplicatore attuale
- moltiplicatori da x2 a x10 - ogni moltiplicatore viene applicato al prossimo importo che vinci

Il moltiplicatore attuale è mostrato sulla parte sinistra dello schermo nel riquadro **MOLTIPLICATORE**. Le vincite attuali sono mostrate sulla parte destra dello schermo nel riquadro **VINCITA**.

Un resoconto dell'importo vinto per ogni moltiplicatore premiato viene mostrato alla fine del round bonus. Le vincite bonus totali vengono aggiunte alla vincita totale.

4. Funzione Gioco automatico

L'impostazione del limite di perdita permette lo stop della funzione gioco automatico quando il limite selezionato più le vincite cumulative meno le puntate cumulative è meno di 0.

Nota: La funzione gioco automatico non avvia automaticamente i giri gratuiti o il round bonus – è richiesto un input del giocatore.

4.1. Versione Flash

Clicca il pulsante **GIRO AUTOMATICO** per aprire la finestra IMPOSTAZIONI GIOCO AUTO dove potrai impostare la funzione del gioco automatico .

Nella finestra IMPOSTAZIONI GIOCO AUTO, potrai impostare le seguenti opzioni :

- **Limite di perdita** - inserisci un numero per il valore del limite di perdita o usa i pulsanti delle frecce destra e sinistra per selezionare un numero per il valore del limite di perdita
- **Ferma se la VINCITA raggiunge** - per abilitare questa funzione, clicca il pulsante a sinistra e poi inserisci un numero per il valore della VINCITA o utilizza le frecce destra e sinistra per selezionare un valore per la VINCITA. Clicca di nuovo il pulsante a sinistra per disabilitarlo
- **Ferma se viene vinto un JACKPOT** - (solo per i giochi con Jackpot Progressivo o con uno specifico valore del Jackpot mostrato) – per abilitare questa funzione, clicca il pulsante sul lato sinistro; cliccalo di nuovo per disabilitare
- **Numero di GIRI AUTOMATICI da giocare** - Utilizza i pulsanti frecce destra e sinistra per selezionare il numero di giri automatici

Clicca START per chiudere la finestra IMPOSTAZIONI GIRO AUTOMATICO e avvia la funzione giro automatico con l'attuale puntata selezionata e il numero di giri automatici o clicca ANNULLA per chiudere la finestra senza dare avvio alla funzione gioco automatico .

Clicca il pulsante xx/yy **STOP** per fermare la funzione gioco automatico in qualsiasi momento ; xx rappresenta il numero restante di giri automatici e yy rappresenta il numero di giri automatici da giocare che hai selezionato nella finestra IMPOSTAZIONI GIOCO AUTOMATICO.

4.2. Versione per dispositivi mobili


Per impostare il **Giro automatico**, vai al menu impostazioni e scorri verso il basso fino alla sezione del Gioco automatico.

Nella sezione Gioco Automatico, puoi impostare quanto segue:

- **Numero di giri automatici da giocare** - A destra dell'attuale valore del **Giro Automatico**, clicca + per selezionare un valore più alto o clicca - per selezionarne uno più basso
- **Limite di perdita:**
 - a destra del valore del limite del credito corrente, tocca + per selezionare un valore più alto o - per selezionare un valore più basso
 - tocca il valore del limite del credito corrente, usa il tastierino numerico sullo schermo per inserire il valore e poi conferma la tua selezione; tocca la X per chiudere il tastierino numerico sullo schermo senza confermare l'immissione
- **Interrompi se la vincita raggiunge** - per attivare questa impostazione, tocca il pulsante a sinistra (tocandolo ancora una volta disattiverai l'opzione) e potrai:

- a destra del valore del limite della Vincita corrente, clicca + per selezionare un valore più alto o clicca - per selezionare un valore più basso
- tocca il valore limite della Vincita corrente, utilizza il tastierino numerico dello schermo per inserire un valore e poi conferma la tua selezione; tocca X per chiudere il tastierino numerico dello schermo senza confermare
- **Interrompi se vinci il JACKPOT** - (solo per i giochi con i Jackpot progressivi o con uno specifico valore disponibile del Jackpot); per attivare l'impostazione, tocca il pulsante a sinistra; tocca nuovamente il pulsante per disattivare l'opzione

Per avviare la funzione **Gioco Automatico** utilizzando la puntata corrente, tocca **ATTIVA**. Per interrompere la

funzione **Gioco Automatico** in qualsiasi momento, sulla schermata principale del gioco tocca .

Nota: Il numero rimanente di giri automatici è mostrato nella parte centrale inferiore dello schermo.

5. Altri pulsanti di gioco

5.1. Versione Flash

Sono disponibili i seguenti pulsanti:

- **TABELLA PAGAMENTI** - clicca per aprire la tabella dei pagamenti dove puoi visualizzare:
 - informazioni sul pagamento per le combinazioni vincenti, nella tua valuta
 - informazioni sulle eventuali funzioni speciali o sui simboli speciali con i relativi pagamenti o i premi specifici
 - le scelte rapide da tastiera e le regole sintetiche del gioco
- **FERMA** – (disponibile solo quando i rulli girano) clicca questo pulsante per fermare velocemente i rulli
- **SALTA** - (disponibile durante l'animazione delle vincite) clicca questo pulsante per saltare le animazioni delle vincite
- Pulsante **finestra Impostazioni** - nell'angolo in alto a destra della schermata principale, clicca il pulsante **impostazioni** per aprire la finestra impostazioni dove puoi entrare in modalità schermo intero, gestire il volume dei suoni, visualizzare la cronologia di gioco o visualizzare le regole dettagliate del gioco
- **Nota:** Per chiudere la finestra impostazioni puoi cliccare ovunque sulla schermata principale o nell'angolo in alto a sinistra della finestra Impostazioni clicca il pulsante **indietro**.
- **SUONO** – nella finestra Impostazioni, clicca **SUONO** per aprire il pannello **suoni e volume** dove puoi usare gli slider per gestire gli le Vincite, il Gioco e i Suoni di sottofondo o il Volume generale; clicca SALVA per salvare qualunque modifica che effettui
- **Nota:** Per attivare o disattivare velocemente il suono in tutte le partite, nella finestra Impostazioni, clicca il pulsante posto al lato destro di SUONO.
- Pulsante **regole** - nella finestra Impostazioni clicca **REGOLE** per visualizzare dettagliate regole del gioco in una nuova finestra del browser

- Pulsante **cronologia** – (solo in modalità reale) nella finestra Impostazioni, clicca **cronologia** per visualizzare la cronologia di gioco
- Pulsante **schermo intero** – nella finestra Impostazioni clicca il pulsante **SCHERMO INTERO** per andare in modalità schermo intero; per uscire dalla modalità schermo intero, clicca di nuovo il pulsante o premi ESC sulla tua tastiera
- pulsante **consigli** - nell'angolo in alto a sinistra del gioco principale, clicca il simbolo **tastiera** per aprire la finestra consigli che mostra le scelte rapide disponibili; clicca ovunque sulla schermo per chiudere questa finestra.
- **INDIETRO** - quando sei nella tabella dei pagamenti, clicca **INDIETRO** per tornare alla schermata principale del gioco

5.2. Versione per dispositivi mobili

Sono disponibili i seguenti pulsanti:



- sulla schermata principale, tocca il tasto **Home** per chiudere il gioco e aprire la home del sito nella stessa finestra del browser



- sulla schermata principale, tocca il pulsante **Info** per aprire la tabella dei pagamenti dove puoi visualizzare:

- informazioni circa i pagamenti per le combinazioni vincenti, nella tua valuta
- informazioni sulle eventuali funzioni speciali o sui simboli speciali con i relativi pagamenti o i premi specifici
- le regole sintetiche del gioco



- sullo schermo principale, tocca il pulsante **Schermo intero** per visualizzare la finestra di gioco in modalità schermo intero; tocca di nuovo per tornare alla modalità normale



- nel menu impostazioni, tocca il pulsante **Orologio** per visualizzare la cronologia del gioco



- nella tabella dei pagamenti, tocca il pulsante **Regole** per visualizzare dettagliate regole del gioco in una nuova finestra del browser



- nel menu impostazioni o nella tabella dei pagamenti, tocca questo pulsante per tornare alla schermata principale



- tocca questo pulsante per confermare e chiudere qualsiasi finestra di dialogo mostrata durante il gioco



- tocca questo pulsante per attivare il suono generale del gioco (puoi anche andare al menu impostazioni e impostare i Suoni su on o off)

