

Hot Shots

Regole del gioco (1.1 - 08/02/2018)

1. Introduzione

L'obiettivo del gioco è ottenere una combinazione vincente su una modalità vincente sui rulli.

Specifiche del gioco:

Tipo	Slot
Numero dei rulli	5
Numero di righe	3
Numero di modalità	243
Numero di gettoni	25
Progressivo	No
Funzione Raddoppia	No
Autospin	Sì
Simboli Wild	Sì
Simboli moltiplicatori	No
Simboli Scatter	Sì
Round Bonus	No
Giri gratuiti	Sì
Vincita istantanea	No
RTP (Return To Player)	97.15%
Jackpot	2500 gettoni per modalità, con puntata massima, nei giri normali

Il gioco si disconnette in caso di inattività per un determinato numero di minuti consecutivi (il numero varia a seconda delle leggi in vigore); la funzione di salvataggio della sessione salva l'avanzamento del gioco in modo che, quando il gioco viene ricaricato, riparta da dove era stato lasciato.

Nel caso in cui problemi tecnici interrompano il collegamento con il server di gioco, il gioco con cui si stava giocando viene salvato automaticamente e viene ricaricato quando si ristabilisce il collegamento con il server di gioco. Non è possibile ricollegarsi al server di gioco prima di 30 secondi dalla disconnessione.

Nota: In caso di malfunzionamento tutti i pagamenti e le giocate vengono annullati; tutte le puntate non ancora accettate vengono annullate, tutte le puntate in sospeso vengono rimborsate.

2. Come si gioca

Nota: Se non si dispone di denaro sufficiente per un gioco, la puntata può essere impostata al minimo, grazie a una apposita finestra di dialogo.

Tutte le modalità vincenti pagano da sinistra a destra. Le vincite su differenti modalità vengono sommate. Viene pagata solo la vincita più alta di ogni modalità. Le vincite nei giri gratuiti sono conteggiate nella vincita totale.


Nota: Il numero di simboli vincenti vicini viene calcolato moltiplicando il numero di simboli vincenti su ogni rullo. Ad esempio, con 1 simbolo vincente sul rullo 1, 1 simbolo vincente sul rullo 2 e 2 simboli vincenti sul rullo 3, il numero di simboli vincenti vicini è $1 \times 1 \times 2 = 2$. In questo caso, il numero di rulli interessati alla vincita è 3; nella tabella dei pagamenti, è possibile visualizzare il guadagno per 3 rulli per il simbolo vincente.

Sulla barra informazioni nella schermata principale del gioco si possono vedere la PUNTATA attiva, il SALDO e le VINCITE correnti, nella propria valuta, oltre al CREDITO in gettoni.


2.1. Versione desktop

Per giocare, seguire questi passaggi:



1. Cliccare su  e utilizzare i pulsanti + e - per selezionare il valore dei gettoni e della puntata (1, 2, 3, 4, 5 x 25 gettoni).
2. **Nota:** la puntata totale, nella valuta prescelta, viene mostrata sopra il valore del gettone attualmente selezionato.




3. Cliccare su  per puntare e far girare una volta i rulli.




Il totale vinto, in gettoni, come da tabella vincite, viene mostrato nella finestra popup **Vincita**. Per ogni combinazione vincente, l'importo vinto è pari **al numero dei simboli vincenti vicini** moltiplicato per **il numero visualizzato nella tabella dei pagamenti** per il numero di rulli interessati dalla vincita.

La vincita totale, nella propria valuta, si può vedere sulla barra informazioni (VINCITA) e corrisponde al numero di gettoni moltiplicato per il loro valore.

2.2. Versione mobile

Per giocare, seguire questi passaggi:

1. Toccare  per aprire la schermata delle impostazioni.

2. Nella schermata delle impostazioni, toccare  e utilizzare i pulsanti + e - per selezionare il valore dei gettoni e della puntata (1, 2, 3, 4, 5 x 25 gettoni). Toccare  per tornare alla schermata principale.
3. **Nota:** la puntata totale, nella valuta prescelta, viene mostrata sopra il valore del gettone attualmente selezionato.
4. Toccare il pulsante  per far girare i rulli una volta.

Il totale vinto, in gettoni, come da tabella vincite, viene mostrato nella finestra popup **Vincita**. Per ogni combinazione vincente, l'importo vinto è pari **al numero dei simboli vincenti vicini** moltiplicato per **il numero visualizzato nella tabella dei pagamenti** per il **numero di rulli** interessati dalla vincita.

La vincita totale, nella propria valuta, si può vedere sulla barra informazioni (VINCITA) e corrisponde al numero di gettoni moltiplicato per il loro valore.

3. Simboli e funzioni speciali

3.1. Wild

Il simbolo Wild sostituisce qualsiasi altro simbolo, eccetto quello Scatter.

Ogni simbolo Wild visualizzato si espande sui simboli vicini a destra e a sinistra e sui quelli in alto e in basso, trasformandoli in Wild.

Nota: Se un simbolo Wild viene visualizzato sulla riga superiore dei rulli, si espande solo sul simbolo vicino in basso e sui simboli vicini a sinistra e a destra. Se un simbolo Wild viene visualizzato sulla riga inferiore dei rulli, si espande solo sul simbolo vicino in alto e sui simboli vicini a sinistra e a destra. Un simbolo Wild non si espande se, con la sua espansione, coprirebbe un simbolo Scatter. Tuttavia si espanderà sugli altri simboli vicini, eccetto che sul simbolo Scatter.

I simboli Wild vengono visualizzati solo sui rulli 3, 4 e 5, durante i giri standard e i giri gratuiti.

Nota: Un simbolo Wild visualizzato sul rullo 3 può espandersi sui simboli del rullo 2 e, di conseguenza, un simbolo Wild può essere visualizzato anche sul rullo 2.

3.2. Scatter

Tre o più simboli Scatter pagano in qualsiasi posizione sui rulli, secondo la tabella dei pagamenti.

Tutti i giri gratuiti assegnati dai simboli Scatter pagano le vincite 3X. Le vincite Scatter durante i giri gratuiti vengono moltiplicate per 3.

Durante i giri gratuiti, è possibile attivarne altri senza alcun limite.

La vincite dei simboli Scatter (4X, 6X, 10X la puntata) sono aggiunte a quelle totale dei giri gratuiti.


Durante i giri gratuiti, l'importo della puntata rimane lo stesso del giro di attivazione e non può essere modificato.





4. Funzione Auto Spin

Le impostazioni di limitazione delle perdite consentono di fermare automaticamente la funzione di Auto Spin, quando il limite selezionato, più le vincite totali, meno le puntate totali, è inferiore a 0.


Nota: La funzione Auto Spin non fa partire automaticamente i giri gratuiti, è richiesto l'intervento del giocatore.

4.1. Versione desktop



Cliccare sul tasto **AUTO SPIN**  per aprire la finestra di impostazione dei GIRI, dove è possibile impostare quanto segue:





- **Numero di giri automatici:** cliccare su + o - per selezionare il numero dei giri automatici da effettuare;
- **Impostazioni avanzate:**
 - **Limite perdita:** cliccare il valore corrente del limite delle perdite, usare il tastierino numerico visualizzato sullo schermo per confermare la selezione (cliccare su  per annullare e ricominciare); cliccare su  per chiudere il tastierino numerico senza confermare;
 - **Stop in caso di vincita:** cliccare il valore corrente, usare il tastierino numerico visualizzato sullo schermo per confermare la selezione (cliccare su  per annullare e ricominciare); cliccare su  per chiudere il tastierino numerico senza confermare;
 - **Stop in caso di vincita di JACKPOT:** (solo per giochi con Jackpot Progressivo) - per abilitare questa impostazione, spostare l'interruttore laterale verso **On**; spostare su **Off** per disabilitarla.

Cliccare su **ATTIVARE** per chiudere la finestra di impostazione dei GIRI e far partire la funzione di auto spin con i valori appena selezionati di puntata e dei giri automatici. Cliccare su qualsiasi area all'esterno della finestra delle impostazioni per chiudere senza avviare la funzione dei giri automatici.


Cliccare il tasto **STOP AUTO SPIN**  per disattivare la funzione auto spin in qualsiasi momento.


4.2. Versione mobile

Toccare  per aprire la schermata delle impostazioni dei GIRI, toccare  quindi impostare le seguenti opzioni:

- **Numero di giri automatici:** toccare su + o - per selezionare il numero dei giri automatici da effettuare;
- **Impostazioni avanzate:**
 - **Limite perdita:** toccare il valore corrente del limite delle perdite, usare il tastierino numerico visualizzato sullo schermo per confermare la selezione (toccare  per annullare e ricominciare); toccare  per chiudere il tastierino numerico senza confermare;
 - **Stop in caso di vincita:** toccare il valore corrente, usare il tastierino numerico visualizzato sullo schermo per confermare la selezione (toccare  per annullare e ricominciare); toccare  per chiudere il tastierino numerico senza confermare;
 - **Stop in caso di vincita di JACKPOT:** (solo per giochi con Jackpot Progressivo) - per abilitare questa impostazione, spostare l'interruttore laterale verso **On**; spostare su **Off** per disabilitarla.

Toccare **ATTIVARE** per chiudere la schermata di impostazione dei GIRI e far partire la funzione di auto spin con i



valori appena selezionati di puntata e dei giri automatici. Toccare  per chiudere la schermata delle impostazioni senza avviare la funzione dei giri automatici.








Per disattivare l'**Auto Spin** in un qualsiasi momento, sulla schermata principale del gioco toccare .

5. Altri tasti del gioco

5.1. Versione desktop





Sono disponibili i seguenti tasti:






	<p>Cliccare per aprire la tabella vincite dove si possono trovare:</p> <ul style="list-style-type: none">● informazioni sui pagamenti ricevuti per le combinazioni vincenti, in gettoni;● informazioni sulle funzioni speciali attive, sui simboli speciali e sul loro controvalore o benefici relativi;● Regole del gioco base.
	<p>(disponibile solo mentre i rulli girano) Cliccare questo tasto per fermare i rulli in anticipo.</p>

	(disponibile solo nelle animazioni per la vincita) Cliccare questo tasto per ignorare le animazioni per la vincita.
	Nella parte inferiore sinistra della schermata del gioco, cliccare su questo pulsante per aprire il riquadro delle impostazioni.
	Nella parte inferiore destra della schermata del gioco, cliccare su questo pulsante per accedere alla visualizzazione a schermo intero; per uscire da questa modalità, cliccare su  or premere ESC sulla tastiera.
	Nel pannello delle Impostazioni, cliccare sul pulsante per attivare/disattivare l'audio del gioco.
	(solo in modalità di gioco) Nel pannello Impostazioni, cliccare su questo pulsante per vedere la cronologia delle sessioni in una nuova finestra del browser.
	Nel riquadro delle impostazioni, cliccare su questo pulsante per chiudere il gioco e aprire la pagina iniziale del sito Web in una nuova finestra del browser.
REGOLE	Nella tabella vincite, cliccare su questo tasto per consultare le regole del gioco in una nuova finestra del browser.
TURBO	(disponibile solo in determinate giurisdizioni) Nella finestra delle impostazioni dei GIRI, spostare l'interruttore accanto all'opzione TURBO su ON per attivare la funzione per velocizzare il gioco (viene ridotto al minimo il tempo dei giri); spostare l'interruttore su OFF per disattivare la funzione.

5.2. Versione mobile

Sono disponibili i seguenti tasti:

	Nella schermata principale, toccare questo pulsante per aprire la schermata delle impostazioni. Toccare  per chiudere la schermata delle impostazioni.
	Nella schermata delle impostazioni, toccare questo pulsante per aprire la tabella vincite dove è possibile visualizzare: <ul style="list-style-type: none"> ● informazioni sui pagamenti ricevuti per le combinazioni vincenti, in gettoni; ● informazioni sulle funzioni speciali attive, sui simboli speciali e sul loro controvalore o benefici relativi; ● Regole del gioco base.
	Nella schermata delle impostazioni, toccare questo pulsante per aprire la schermata delle opzioni.

	Nella schermata delle opzioni, toccare questo pulsante per attivare/disattivare l'audio del gioco.
	(solo in modalità di gioco reale) Nella schermata delle impostazioni, toccare questo pulsante quindi toccare l'opzione CRONOLOGIA per visualizzare la cronologia di gioco in una nuova finestra del browser.
	Sulla schermata delle opzioni, toccare il tasto Home per chiudere il gioco e aprire il sito web home, nella stessa finestra del browser.
	(disponibile quando i rulli girano o quando la funzione del gioco automatico è attiva) Cliccare su questo pulsante per fermare il movimento rapido dei rulli o per interrompere la funzione del gioco automatico.
	(disponibile nelle animazioni per la vincita) Toccare questo tasto per ignorare le animazioni per la vincita.
REGOLE	Nella tabella vincite, toccare questo pulsante per consultare le regole del gioco in una nuova finestra del browser.
TURBO	(disponibile solo per determinate giurisdizioni) Nella schermata delle impostazioni dei GIRI, spostare l'interruttore visualizzato accanto all'opzione TURBO verso ON per attivare la funzione turbo, che accelera il gioco (il tempo di rotazione è ridotto al minimo); spostare l'interruttore su OFF per disattivarla.