

Luxury Rome

Regole del gioco (v1.2 - 23/08/2016)

1. Panoramica

L'obiettivo del gioco è ottenere una combinazione vincente su una linea vincente sui rulli.

Specifiche del gioco:

Tipo	Slot
Numero di rulli	5
Numero di righe	3
Numero di linee	9 (il numero non può essere modificato)
Numero di gettoni che è possibile puntare per linea	1 (il numero non può essere modificato)
Progressiva	No
Funzione Raddoppia	No
Funzione Gioco automatico	Sì
Simboli Wild	Sì
Simboli moltiplicatore	No
Simboli Scatter	Sì
Round Bonus	Sì
Giri gratuiti	Sì
Vincita istantanea	No
RTP (Ritorno per il giocatore)	96,49% con la puntata massima

Jackpot	9000 gettoni con la puntata massima 4950 gettoni, dalla giocata Bonus ruota con la puntata massima
----------------	---

Verrai disconnesso dal gioco in caso di inattività per un periodo di tempo specificato (che varia a seconda della giurisdizione); la funzione di recupero della sessione salverà l'avanzamento del gioco in modo che, al caricamento successivo della partita, potrai proseguire dal momento dell'interruzione.

In caso di difficoltà tecniche legate alla perdita della connessione con il server di gioco, la partita verrà salvata automaticamente. Sarà quindi ricaricata alla connessione successiva con il server di gioco. In caso di disconnessione, per effettuare la riconnessione dovrai attendere almeno 30 secondi.

Nota: in caso di malfunzionamento, saranno annullati tutti i pagamenti e tutte le giocate; sarà annullata inoltre qualsiasi puntata non ancora accettata; le puntate non definite saranno invece rimborsate.

2. Istruzioni



Nota: se non hai abbastanza denaro per giocare, tramite un'apposita finestra di dialogo potrai impostare la puntata sull'importo minimo selezionabile.

Tutte le linee vincenti pagano da sinistra verso destra. Le vincite su diverse linee selezionate vengono sommate. Per ogni linea selezionata, viene pagata solo la combinazione vincente più alta. Le vincite ottenute con i round Bonus e gli Scatter vengono sommate alla vincita totale.

2.1. Versione Flash

Nota: nella barra delle informazioni visualizzata sotto i pulsanti del gioco principale, puoi visualizzare la PUNTATA, il SALDO e la VINCITA correnti, nella tua valuta, e il CREDITO corrente, in gettoni.

Per giocare, utilizza questa procedura:



1. Utilizza i pulsanti di **selezione del valore dei gettoni**  per scegliere un valore dei gettoni. I pulsanti di **selezione del valore dei gettoni** sono posizionati nella schermata del gioco principale sotto la casella VALORE GETTONI che visualizza il valore dei gettoni selezionato al momento.
2. **Nota:** l'importo della puntata corrente, in gettoni, viene visualizzato nella casella **PUNTATA**.
3. Clicca su  per piazzare la puntata e girare i rulli una volta.

L'importo totale vinto, in gettoni, viene visualizzato nella casella **VINCITA**. Per ogni combinazione vincente, l'importo vinto è pari all'importo visualizzato nella tabella dei pagamenti per quella combinazione vincente. L'importo totale vinto, nella tua valuta, viene invece visualizzato nella barra delle informazioni (VINCITA) e corrisponde all'importo totale vinto in gettoni moltiplicato per il valore dei gettoni.

2.2. Versione per dispositivi mobili

Nota: nella barra delle informazioni visualizzata nella schermata del gioco principale, puoi visualizzare la Puntata, il Saldo e la Vincita correnti, nella tua valuta, e il Credito corrente, in gettoni.

Per giocare, utilizza questa procedura:

1. Tocca  per accedere al menu delle impostazioni e configura la puntata selezionando:
 - il **valore dei gettoni**: visualizzato a destra del valore dei gettoni corrente, tocca + per selezionare un valore più alto o tocca – per selezionare un valore più basso
2. **Nota:** la puntata totale, in gettoni, viene visualizzata nel menu impostazioni, nella casella **Puntata totale**.
3. Esci dal menu delle impostazioni e, sul lato destro della schermata del gioco principale, tocca  per girare i rulli una volta.

L'importo totale vinto, in gettoni, viene visualizzato nella finestra popup **Vincita**. Per ogni combinazione vincente, l'importo vinto è pari all'importo visualizzato nella tabella dei pagamenti per quella combinazione vincente.

L'importo totale vinto, nella tua valuta, viene invece visualizzato nella barra delle informazioni (Vincita) e corrisponde all'importo totale vinto in gettoni moltiplicato per il valore dei gettoni.

3. Funzioni e simboli speciali

3.1. Wild

Il simbolo **Wild** sostituisce qualsiasi altro simbolo, eccetto quello Scatter e i simboli Bonus.

3.2. Scatter

I simboli Scatter pagano in qualsiasi posizione sui rulli assegnando:

- 2 simboli **Scatter**: 2 x puntata totale
- 3 simboli **Scatter**: 5 x puntata totale
- 4 simboli **Scatter**: 25 x puntata totale
- 5 simboli **Scatter**: 200 x puntata totale

Nota: le vincite Scatter nella tabella dei pagamenti sono espresse in gettoni e vengono già moltiplicate per la puntata totale.

3.3. Bonus istantaneo

3, 4 o 5 simboli **Bonus istantaneo** in qualsiasi posizione sui rulli attivano il round Bonus istantaneo. Durante questo tipo di round Bonus, clicca o tocca ogni simbolo **Bonus istantaneo** per vincere un premio casuale.

Ogni simbolo **Bonus istantaneo** può regalare:

- un numero casuale di giri gratuiti compreso tra 1 e 10
- un moltiplicatore casuale della puntata totale, compreso tra 5 x puntata totale e 50 x puntata totale

Nota: durante i giri gratuiti non è possibile ottenerne altri.

3.4. Bonus ruota

3, 4 o 5 simboli **Bonus ruota** in qualsiasi posizione sui rulli attivano il round Bonus ruota. Durante questo tipo di round Bonus, puoi vincere un numero casuale di gettoni, compreso tra 15 e 550 x puntata totale.


4. Funzione Gioco automatico

L'impostazione del limite di perdita permette lo stop della funzione gioco automatico quando il limite selezionato più le vincite cumulative meno le puntate cumulative è meno di 0.

Nota: la funzione del gioco automatico non avvia automaticamente i round Bonus poiché è necessario l'intervento del giocatore.

4.1. Versione Flash



Clicca sul pulsante **GIOCO AUTO**  per aprire la finestra IMPOSTAZIONI GIOCO AUTO dove potrai impostare la funzione del gioco automatico.

Nella finestra IMPOSTAZIONI GIOCO AUTO, potrai impostare le seguenti opzioni:

- **Limite di perdita** - inserisci un numero per il valore del limite di perdita o usa i pulsanti delle frecce destra e sinistra per selezionare un numero per il valore del limite di perdita.

- **Ferma se la VINCITA raggiunge** - per abilitare questa funzione, clicca il pulsante a sinistra e poi inserisci un numero per il valore della VINCITA o utilizza le frecce destra e sinistra per selezionare un valore per la VINCITA. Clicca di nuovo il pulsante a sinistra per disabilitarlo
- **Ferma se viene vinto un JACKPOT** - (solo per i giochi con Jackpot Progressivo o con uno specifico valore del Jackpot mostrato) – per abilitare questa funzione, clicca il pulsante sul lato sinistro; cliccalo di nuovo per disabilitare
- **Numero di GIRI AUTOMATICI da giocare** - Utilizza i pulsanti frecce destra e sinistra per selezionare il numero di giri automatici

Clicca su AVVIA per chiudere la finestra IMPOSTAZIONI GIOCO AUTO e avviare la funzione del gioco automatico con il numero di giri e la puntata selezionati al momento oppure clicca su ANNULLA per chiudere la finestra IMPOSTAZIONI GIOCO AUTO senza avviare la funzione del gioco automatico.



Clicca sul pulsante **INTERROMPI GIOCO AUTO** per interrompere in qualsiasi momento la funzione del gioco automatico.

4.2. Versione per dispositivi mobili

Per configurare la funzione del **Gioco auto**, accedi al menu delle impostazioni e scorri verso il basso la sezione del gioco automatico.

Nella sezione **Gioco auto**, puoi impostare le seguenti opzioni:

- **Numero di giri automatici da giocare** - A destra dell'attuale valore del **Giro Automatico**, clicca + per selezionare un valore più alto o clicca - per selezionarne uno più basso
- **Limite di perdita:**
 - a destra dell'attuale valore del limite del credito corrente, tocca + per selezionare un valore più alto o clicca - per selezionare un valore più basso
 - tocca il valore del limite del credito corrente, usa il tastierino numerico sullo schermo per inserire il valore e poi conferma la tua selezione; tocca la X per chiudere il tastierino numerico sullo schermo senza confermare l'immissione
- **Interrompi se la vincita raggiunge** - per attivare questa impostazione, tocca il pulsante a sinistra (toccandolo ancora una volta disattiverai l'opzione) e potrai
 - a destra dell'attuale valore limite della Vincita, clicca + per selezionare un valore più alto o clicca - per selezionare un valore più basso
 - clicca l'attuale valore limite della Vincita, utilizza il tastierino numerico dello schermo per inserire un valore e poi conferma la tua selezione; clicca X per chiudere il tastierino numerico dello schermo senza confermare
- **Ferma se viene vinto un JACKPOT** - (solo per i giochi con i Jackpot progressivi); per attivare l'impostazione, tocca il pulsante a sinistra; tocca nuovamente il pulsante per disattivare l'opzione

Per avviare la funzione del **gioco automatico** utilizzando la puntata corrente, tocca **ATTIVA**. Per interrompere la





funzione del **gioco automatico** in qualsiasi momento, tocca nella schermata principale.

Nota: il numero rimanente di giri automatici viene visualizzato al centro della schermata nella parte inferiore.

5. Altri pulsanti del gioco

5.1. Versione Flash

Sono disponibili i seguenti pulsanti:

- **i**: consente di aprire la tabella dei pagamenti dove è possibile visualizzare:
 - le informazioni sui pagamenti per le combinazioni vincenti espresse in gettoni
 - le informazioni sulle eventuali funzioni speciali o sui simboli speciali con i relativi pagamenti o i premi specifici
 - le linee del gioco e il riassunto delle regole
- : consente di interrompere prima il movimento dei rulli (disponibile solo quando i rulli girano)
- : consente di saltare le animazioni delle vincite (disponibile durante le animazioni delle vincite)
- Pulsante **Finestra Impostazioni**: visualizzato nell'angolo superiore destro della schermata del gioco principale; clicca sul pulsante **Impostazioni** per aprire la finestra Impostazioni dove potrai gestire il volume dell'audio, visualizzare la cronologia di gioco o leggere le regole dettagliate del gioco
- **Nota**: per chiudere la finestra Impostazioni puoi cliccare in qualsiasi punto della schermata del gioco principale oppure, nell'angolo superiore destro della finestra Impostazioni, clicca sul pulsante **Indietro**.
- Pulsante **Regole**: nella finestra Impostazioni, clicca su **REGOLE** per visualizzare il testo completo delle regole del gioco in una nuova finestra del browser
- Pulsante **Cronologia**: nella finestra Impostazioni (solo nella modalità del gioco con denaro reale), clicca su **CRONOLOGIA** per visualizzare la cronologia di gioco
- Pulsante **Schermo intero**: clicca sul pulsante visualizzato nell'angolo superiore sinistro della schermata del gioco principale per accedere alla modalità a schermo intero; per uscire dalla modalità a schermo intero, clicca nuovamente il pulsante o premi il tasto ESC sulla tastiera

5.2. Versione per dispositivi mobili

Sono disponibili i seguenti pulsanti:



: nella schermata principale, tocca il pulsante **Home** per chiudere il gioco e aprire il sito Web nella stessa finestra del browser



: nella schermata principale, tocca il pulsante **Info** per aprire la tabella dei pagamenti dove potrai visualizzare:

- le informazioni sui pagamenti per le combinazioni vincenti espresse in gettoni
- le informazioni sulle eventuali funzioni speciali o sui simboli speciali con i relativi pagamenti o i premi specifici
- le linee del gioco e il riassunto delle regole



: nella schermata principale, tocca il pulsante **Schermo intero** per visualizzare la finestra del gioco in modalità a schermo intero; tocca nuovamente il tasto per riattivare la modalità normale



: nel menu delle impostazioni, tocca il pulsante **Orologio** per visualizzare la cronologia di gioco



: nella tabella dei pagamenti, tocca il pulsante **Regole** per visualizzare il testo completo delle regole in una nuova finestra del browser



: nel menu delle impostazioni o nella tabella di pagamento, tocca il pulsante per ritornare alla schermata principale



: tocca questo pulsante per confermare e chiudere qualsiasi finestra di dialogo durante il gioco



: tocca il pulsante per attivare/disattivare l'audio del gioco (puoi inoltre accedere al menu delle impostazioni e attivare e disattivare direttamente l'audio)