

# Spin or Reels HD

Regole del gioco (v1.6 - 30/08/2017)

## 1. Introduzione

L'obiettivo è ottenere una combinazione vincente su una linea vincente, suddivisa sui rulli.

**Specifiche del gioco:**

<b>Tipo</b>	Slot
<b>Numero dei rulli</b>	5
<b>Numero di righe</b>	3
<b>Numero di linee</b>	20 (non si può cambiare)
<b>Numero di gettoni giocabili per linea</b>	2 (non si può cambiare)
<b>Progressivo</b>	No
<b>Funzione Raddoppia</b>	No
<b>Autospin</b>	Sì
<b>Simboli Jolly</b>	No
<b>Simboli moltiplicatori</b>	No
<b>Simboli Scatter</b>	No
<b>Round Bonus</b>	Sì
<b>Giri gratuiti</b>	No
<b>Vincita istantanea</b>	No
<b>RTP (Return To Player)</b>	95,72%
<b>Jackpot</b>	25.000 gettoni per linea, durante il gioco normale 100.000 gettoni per giro della ruota, durante il round Bonus speciale

Il gioco si disconnette in caso di inattività per un determinato numero di minuti consecutivi (il numero varia a seconda delle leggi in vigore); la funzione di salvataggio della sessione salva l'avanzamento del gioco in modo che, quando il gioco viene ricaricato, riparta da dove era stato lasciato.

Nel caso in cui problemi tecnici interrompano il collegamento con il server di gioco, il gioco con cui si stava giocando viene salvato automaticamente, e viene ricaricato quando si ristabilisce il collegamento con il server di gioco. Non è possibile ricollegarsi al server di gioco prima di 30 secondi dalla disconnessione.

**Nota:** In caso di malfunzionamento tutti i pagamenti e le giocate vengono annullati; tutte le puntate non ancora accettate vengono annullate, tutte le puntate in sospeso vengono rimborsate.

## 2. Come si gioca

**Nota:** Se non si dispone di denaro sufficiente per un gioco, la puntata può essere impostata al minimo, grazie a una apposita finestra di dialogo.


Tutte le linee vincenti pagano da sinistra a destra. Le vincite su differenti linee vengono sommate. Viene pagata solo la vincita più alta di ogni linea.

**Nota:** Sulla barra informazioni nella schermata principale del gioco si possono vedere le Puntate in corso, il Saldo e le Vincite del momento, nella propria valuta, oltre al Credito in gettoni.

### 2.1. Versione desktop

Per giocare, seguire questi passaggi:



1. Cliccare  e selezionare un valore del gettone dalla lista **VALORE GETTONE**.
2. **Nota:** La puntata totale, in gettoni, viene mostrata nella casella **PUNTATA TOTALE**.






3. Cliccare  per puntare e far girare una volta i rulli.

Il totale vinto, in gettoni, come da tabella vincite, viene mostrato nella casella **VINCITE**. Per ogni combinazione vincente, la vincita corrisponde a quanto descritto nella tabella vincite per tale combinazione vincente.

La vincita totale, nella propria valuta, si può vedere sulla barra informazioni (**VINCITA**) che corrisponde al numero di gettoni moltiplicato per il loro valore.

### 2.2. Versione mobile

Per giocare, seguire questi passaggi:

1. Toccare  per visualizzare il valore del gettone corrente, poi far scorrere su o giù con il dito per selezionare il valore del gettone dalla lista VALORE GETTONE.
2. Toccare  per tornare alla schermata principale
3. **Nota:** la puntata totale, nella valuta prescelta, viene mostrata sulla barra informazioni (Puntata).
4. Toccare il tasto  **Tira** per fare girare i rulli una volta.

Il totale vinto, in gettoni, come da tabella vincite, viene mostrato nel popup **VINCITA**. Per ogni combinazione vincente, la vincita corrisponde a quanto descritto nella tabella vincite per tale combinazione vincente.

La vincita totale, nella propria valuta, si può vedere sulla barra informazioni (VINCITA), corrispondente al numero di gettoni moltiplicato per il loro valore.

## 3. Simboli e funzioni speciali

### 3.1. Ruota Bonus speciale

Il round **Ruota Bonus speciale** può essere attivato a caso quando viene effettuata una puntata.

**Nota:** In caso di attivazione del round **Ruota Bonus speciale**, il round del gioco normale non viene avviato dopo il piazzamento della puntata.

Cliccare o toccare il pulsante al centro della ruota per farla girare una volta. È possibile girare la ruota tre volte. Per ogni giro è possibile ottenere uno degli importi, in gettoni, mostrati sulla ruota.

L'importo totale, in gettoni, viene moltiplicato per il valore dei gettoni e accreditato sul saldo del giocatore.

## 4. Autospin

Le impostazioni di limitazione delle perdite consentono di fermare automaticamente la funzione di autospin, quando il limite selezionato, più le vincite totali, meno le puntate totali, è inferiore a 0.

**Nota:** La funzione autospin non fa partire automaticamente i round Bonus, è infatti richiesto l'intervento del giocatore.

## 4.1. Versione desktop



Cliccare il tasto **AUTO SPIN** per aprire la finestra di impostazione dell'AUTO SPIN, dove è possibile impostare quanto segue:

- **Numero di auto spin:**
  - cliccare il valore corrente di **Numero di auto spin**, usare la tastiera numerica a schermo per inserire un valore (toccare X per annullare e ricominciare) e confermare l'inserimento; cliccare
- **Stop in caso di vincita** - per abilitare questa impostazione, spostare l'interruttore laterale verso **On** (spostare su **Off** per disabilitarla) per:
  - cliccare **+** per selezionare un valore maggiore o cliccare **-** per selezionare un valore minore
  - cliccare il valore corrente, usare la tastiera numerica a schermo per inserire un valore (toccare X



per chiudere la tastiera numerica a schermo senza confermare



per annullare e ricominciare) e confermare l'inserimento; cliccare per chiudere la tastiera numerica a schermo senza confermare

- **Stop in caso di vincita di JACKPOT** - (solo per giochi con Jackpot Progressivo) - per abilitare questa impostazione, spostare l'interruttore laterale verso **On**; spostare su **Off** per disabilitarla
- **Limitazione delle perdite:**
  - cliccare **+** per selezionare un valore maggiore o cliccare **-** per selezionare un valore minore
  - cliccare il valore corrente di limitazione delle perdite, usare la tastiera numerica a schermo per inserire un valore (toccare X per annullare e ricominciare) e confermare l'inserimento; cliccare




per chiudere la tastiera numerica a schermo senza confermare




Cliccare **ATTIVARE** per chiudere la finestra di impostazione dell'AUTO SPIN e far partire la funzione di auto spin con i valori appena selezionati di puntata e auto spin. Cliccare **CANCELLA** per chiudere la finestra di impostazione dell'AUTO SPIN senza far partire la funzione di auto spin.




Cliccare il tasto **STOP AUTO SPIN** per disattivare la funzione auto spin in qualsiasi momento.

## 4.2. Versione mobile

Toccare il tasto **AUTO SPIN**  per aprire la finestra di impostazione dell'AUTO SPIN dove è possibile impostare quanto segue:

- **Numero di auto spin da giocare:**
  - toccare il valore corrente di **Numero di auto spin**, usare la tastiera numerica a schermo per inserire un valore (toccare X per annullare e ricominciare) e confermare l'inserimento; toccare  per chiudere la tastiera numerica a schermo senza confermare
  - muovere la barra di impostazione a destra o sinistra per selezionare un valore più basso o più alto
- **Stop in caso di vincita** - per abilitare questa impostazione, spostare l'interruttore laterale verso **On** (spostare su **Off** per disabilitarla) per:
  - toccare + per selezionare un valore maggiore o toccare – per selezionare un valore minore
  - toccare il valore corrente, usare la tastiera numerica a schermo per inserire un valore (toccare X per annullare e ricominciare) e confermare l'inserimento; toccare  per chiudere la tastiera numerica a schermo senza confermare
- **Stop in caso di vincita di JACKPOT** - (solo per giochi con Jackpot Progressivo) - per abilitare questa impostazione, spostare l'interruttore laterale verso **On**; spostare su **Off** per disabilitarla
- **Limitazione delle perdite:**
  - toccare + per selezionare un valore maggiore o toccare – per selezionare un valore minore
  - toccare il valore corrente di limitazione delle perdite, usare la tastiera numerica a schermo per inserire un valore (toccare X per annullare e ricominciare) e confermare l'inserimento; toccare  per chiudere la tastiera numerica a schermo senza confermare

Toccare **ATTIVARE** per chiudere la finestra di impostazione dell'AUTO SPIN e far partire la funzione di auto spin con

i valori appena selezionati di puntata e auto spin. Toccare  per chiudere la finestra di impostazione dell'AUTO SPIN senza far partire la funzione di auto spin.

Per disattivare l'**Auto Spin** in un qualsiasi momento, sulla schermata principale del gioco toccare  .

## 5. Altri tasti del gioco











## 5.1. Versione desktop

Sono disponibili i seguenti tasti:

	<p>Cliccare per aprire la tabella vincite dove si possono trovare:</p> <ul style="list-style-type: none"><li>● informazioni sui pagamenti ricevuti per le combinazioni vincenti, in gettoni</li><li>● informazioni sulle funzioni speciali attive, sui simboli speciali e sul loro controvalore o benefici relativi</li><li>● Le linee di gioco e le regole di base del gioco</li></ul>
	<p>(disponibile solo mentre i rulli girano) Cliccare questo tasto per fermare i rulli in anticipo.</p>
	<p>(disponibile solo nelle animazioni per la vincita) Cliccare questo tasto per ignorare le animazioni per la vincita.</p>
<b>IMPOSTAZIONI</b>	<p>Nell'angolo superiore destro della schermata principale del gioco, cliccare il tasto <b>impostazioni</b> (con il simbolo della lista) per aprire il pannello delle Impostazioni, dove è possibile regolare il volume dell'audio, abilitare/disabilitare la funzione turbo, vedere la cronologia delle sessioni o consultare le regole del gioco.</p> <p><b>Nota:</b> Per chiudere il pannello delle Impostazioni, cliccare ovunque sulla schermata principale del gioco o cliccare su .</p>
<b>PIENO SCHERMO</b>	<p>Nel pannello delle Impostazioni, cliccare questo tasto per inserire la modalità a pieno schermo; per uscire da questa modalità, cliccare nuovamente il tasto o premere ESC sulla tastiera.</p>
<b>AUDIO</b>	<p>Nel pannello delle Impostazioni, cliccare questo tasto per aprire il pannello <b>audio e volume</b>, dove è possibile regolare i volumi di Vincite, Effetti e Musica o il Volume Principale.</p> <p><b>Nota:</b> Per disattivare velocemente l'audio del gioco, nel pannello Impostazioni, spostare l'interruttore di fianco a AUDIO verso <b>OFF</b> (spostare su <b>ON</b> per attivare l'audio).</p>
<b>CRONOLOGIA</b>	<p>(solo in modalità di gioco) Nel pannello Impostazioni, cliccare su questo tasto per vedere la cronologia delle sessioni.</p>
<b>TURBO</b>	<p>Nel pannello Impostazioni, spostare l'interruttore di fianco a TURBO verso <b>ON</b> per attivare la funzione turbo, che accelera il gioco (il tempo di rotazione è ridotto al minimo); spostare su <b>OFF</b> per disattivarla.</p>
<b>REGOLE</b>	<p>Nel pannello Impostazioni, cliccare su questo tasto per consultare le regole del gioco in una nuova finestra del browser.</p>

## 5.2. Versione mobile

Sono disponibili i seguenti tasti:

	Sulla schermata principale, toccare il tasto <b>Impostazioni</b> per aprire il pannello Impostazioni e vedere le opzioni disponibili.
	<p>Nel pannello Impostazioni, cliccare sul tasto <b>Info</b> per aprire la tabella vincite dove si possono trovare:</p> <ul style="list-style-type: none"> <li>● informazioni sui pagamenti ricevuti per le combinazioni vincenti, in gettoni</li> <li>● informazioni sulle funzioni speciali attive, sui simboli speciali e sul loro controvalore o benefici relativi</li> <li>● Le linee di gioco e le regole di base del gioco</li> </ul>
	Nel pannello delle Impostazioni, toccare il tasto <b>Impostazioni</b> per aprire il pannello <b>audio e volume</b> dove è possibile regolare i volumi di Vincite, Effetti e Musica o il Volume Principale.
	Nel pannello delle Impostazioni, toccare il tasto <b>Turbo</b> per attivare la funzione turbo, che accelera il gioco (il tempo di rotazione è ridotto al minimo).
	Nel pannello delle Impostazioni, toccare il tasto <b>Audio</b> per regolare il volume generale del gioco (è possibile aprire la finestra IMPOSTAZIONI per regolare anche gli altri volumi).
	Nel pannello delle Impostazioni, toccare il tasto <b>Orologio</b> per vedere la cronologia delle sessioni.
	Nel pannello delle Impostazioni, toccare il tasto <b>Regole</b> per consultare le regole del gioco in una nuova finestra del browser.
	Sulla schermata principale, toccare il tasto <b>Home</b> per chiudere il gioco e aprire il sito web home, nella stessa finestra del browser.
	Nel pannello delle Impostazioni, nella finestra IMPOSTAZIONI o nella tabella vincite, toccare questo tasto per tornare alla schermata principale.
	(disponibile nelle animazioni per la vincita) Toccare questo tasto per ignorare le animazioni per la vincita.