

Stacks O'Gold

Regole del gioco (1.2 - 07/12/2017)

1. Introduzione

L'obiettivo è ottenere una combinazione vincente su una linea vincente sui rulli.

Specifiche del gioco:

Tipo	Slot
Numero dei rulli	5
Numero di righe	Rulli 1, 3 e 5: 3 righe Rulli 2 e 4: 4 righe
Numero di linee	34 (fisse)
Numero di gettoni della puntata	20 (fissi)
Progressivo	No
Funzione Raddoppia	No
Autospin	Sì
Simboli Jolly	Sì
Simboli moltiplicatori	No
Simboli Scatter	Sì (simboli Stacks' O'Gold)
RoundBonus	No
Giri gratuiti	Sì
Vincita istantanea	No
RTP (Return To Player)	96,71%
Jackpot	200 gettoni per linea, durante i giri normali

Il gioco si disconnette in caso di inattività per un determinato numero di minuti consecutivi (il numero varia a seconda delle leggi in vigore); la funzione di salvataggio della sessione salva l'avanzamento del gioco in modo che, quando il gioco viene ricaricato, riparta da dove era stato lasciato.

Nel caso in cui problemi tecnici interrompano il collegamento con il server di gioco, il gioco con cui si stava giocando viene salvato automaticamente e viene ricaricato quando si ristabilisce il collegamento con il server di gioco. Non è possibile ricollegarsi al server di gioco prima di 30 secondi dalla disconnessione.

Nota: In caso di malfunzionamento tutti i pagamenti e le giocate vengono annullati; tutte le puntate non ancora accettate vengono annullate, tutte le puntate in sospeso vengono rimborsate.

2. Come si gioca



Nota: Se non si dispone di denaro sufficiente per un gioco, la puntata può essere impostata al minimo, grazie a una apposita finestra di dialogo.

Tutte le linee vincenti pagano da sinistra a destra. Le vincite su differenti linee vengono sommate. Viene pagata solo la vincita più alta di ogni linea. Le vincite dei giri gratuiti sono sommate alla vincita totale.

Sulla barra informazioni in fondo alla schermata principale del gioco si possono vedere le PUNTATE in corso, il SALDO e le VINCITE del momento, nella propria valuta, oltre al CREDITO in gettoni.

2.1. Versione desktop

Per giocare, seguire questi passaggi:





1. Cliccare su  quindi utilizzare i pulsanti + e - per selezionare il valore del gettone.
2. **Nota:** la puntata totale, nella valuta prescelta, viene mostrata sopra il valore del gettone attualmente selezionato.
3. Cliccare su  per puntare e far girare una volta i rulli.

Il totale vinto, in gettoni, come da tabella vincite, viene mostrato nella finestra popup **Vincita**. Per ogni combinazione vincente, la vincita corrisponde a quanto descritto nella tabella vincite per tale combinazione vincente.

La vincita totale, nella propria valuta, si può vedere sulla barra informazioni (VINCITA) e corrisponde al numero di gettoni moltiplicato per il loro valore.

2.2. Versione mobile

Per giocare, seguire questi passaggi:

1. Toccare  per aprire la schermata delle impostazioni.
2. Nella schermata delle impostazioni, toccare  quindi utilizzare i pulsanti + e - per selezionare il valore del gettone. Toccare  per tornare alla schermata principale.
3. **Nota:** la puntata totale, nella valuta prescelta, viene mostrata sopra il valore del gettone attualmente selezionato.
4. Toccare il pulsante  per far girare i rulli una volta.

Il totale vinto, in gettoni, come da tabella vincite, viene mostrato nella finestra popup **VINCITA**. Per ogni combinazione vincente, la vincita corrisponde a quanto descritto nella tabella vincite per tale combinazione vincente.

La vincita totale, nella propria valuta, si può vedere sulla barra informazioni (VINCITA) e corrisponde al numero di gettoni moltiplicato per il loro valore.

3. Simboli e funzioni speciali

3.1. Jolly

Il simbolo Jolly sostituisce tutti gli altri simboli tranne i Stacks' O'Gold.

3.2. Giri gratuiti

Tre simboli Stacks' O'Gold ovunque sul primo, terzo o quinto rullo attivano 15 giri gratuiti.

Durante i giri gratuiti, quando appare un Jolly su un rullo, il misuratore dei Jolly aumenta di un'unità per ogni Jolly (i Jolly si raccolgono) e:

- **quando si raccolgono 6 simboli Jolly, il primo** rullo diventa il rullo Jolly per i giri gratuiti che rimangono, e si ottengono 2 giri gratuiti in più;
- **quando si raccolgono altri 10 Jolly (16 in tutto) il terzo** rullo diventa il rullo Jolly per i giri gratuiti che rimangono, e si ottengono 2 giri gratuiti in più;
- **quando si raccolgono altri 10 Jolly (26 in tutto) il quinto** rullo diventa il rullo Jolly per i giri gratuiti che rimangono, e si ottiene 1 giro gratuito in più.

Se in qualsiasi posizione sui rulli viene visualizzata la pentola dei Jolly d'oro (attiva solo durante i giri gratuiti), il misuratore dei Jolly corrente viene riempito (tutti i Jolly presenti nel misuratore vengono considerati come acquisiti) e viene attivato quindi un nuovo contatore.

Nota: i simboli Stacks' O'Gold non appaiono sui rulli nei giri gratuiti. Durante i giri gratuiti, non è possibile cambiare la puntata.

3.3. Rulli Jolly Sovrapposti

All'inizio di un tiro normale, uno qualsiasi tra il primo, il terzo o il quinto rullo si può trasformare casualmente in un rullo coperto da Jolly sovrapposti, che rimane fermo fino alla fine del giro.

4. Funzione Auto Spin





Le impostazioni di limitazione delle perdite consentono di fermare automaticamente la funzione di Auto Spin, quando il limite selezionato, più le vincite totali, meno le puntate totali, è inferiore a 0.

Nota: La funzione Auto Spin non fa partire automaticamente i Giri gratuiti, è richiesto l'intervento del giocatore.


4.1. Versione desktop





Cliccare sul tasto **AUTO SPIN** per aprire la finestra di impostazione dei GIRI, dove è possibile impostare quanto segue:





- **Numero di giri automatici:** cliccare su + o - per selezionare il numero dei giri automatici da effettuare;
- **Impostazioni avanzate:** cliccare sulle **IMPOSTAZIONI AVANZATE** quindi:
 - **Limite perdita:** cliccare il valore corrente del limite delle perdite, usare il tastierino numerico visualizzato sullo schermo per confermare la selezione (cliccare su  per annullare e ricominciare); cliccare su  per chiudere il tastierino numerico senza confermare;
 - **Stop in caso di vincita:** cliccare il valore corrente, usare il tastierino numerico visualizzato sullo schermo per confermare la selezione (cliccare su  per annullare e ricominciare); cliccare su  per chiudere il tastierino numerico senza confermare;
 - **Stop in caso di vincita di JACKPOT:** (solo per giochi con Jackpot Progressivo) - per abilitare questa impostazione, spostare l'interruttore laterale verso **On**; spostare su **Off** per disabilitarla.


Cliccare su **ATTIVARE** per chiudere la finestra di impostazione dei GIRI e far partire la funzione di auto spin con i valori appena selezionati di puntata e dei giri automatici. Cliccare su qualsiasi area all'esterno della finestra delle impostazioni per chiudere senza avviare la funzione dei giri automatici.


Cliccare il tasto **STOP AUTO SPIN**  per disattivare la funzione auto spin in qualsiasi momento.

4.2. Versione mobile

Toccare  per aprire la schermata delle impostazioni dei GIRI, toccare  quindi impostare le seguenti opzioni:

- **Numero di giri automatici:** toccare su + o - per selezionare il numero dei giri automatici da effettuare;
- **Impostazioni avanzate:** toccare le **IMPOSTAZIONI AVANZATE** quindi:
 - **Limite perdita:** toccare il valore corrente del limite delle perdite, usare il tastierino numerico visualizzato sullo schermo per confermare la selezione (toccare  per annullare e ricominciare); toccare  per chiudere il tastierino numerico senza confermare;
 - **Stop in caso di vincita:** toccare il valore corrente, usare il tastierino numerico visualizzato sullo schermo per confermare la selezione (toccare  per annullare e ricominciare); toccare  per chiudere il tastierino numerico senza confermare;
 - **Stop in caso di vincita di JACKPOT:** (solo per giochi con Jackpot Progressivo) - per abilitare questa impostazione, spostare l'interruttore laterale verso **On**; spostare su **Off** per disabilitarla.










Toccare **ATTIVARE** per chiudere la schermata di impostazione dei GIRI e far partire la funzione di auto spin con i valori appena selezionati di puntata e dei giri automatici. Toccare  per chiudere la schermata delle impostazioni senza avviare la funzione dei giri automatici.

Per disattivare l'**Auto Spin** in un qualsiasi momento, sulla schermata principale del gioco toccare .

5. Altri tasti del gioco

5.1. Versione desktop

Sono disponibili i seguenti tasti:

	Cliccare per aprire la tabella vincite dove si possono trovare: <ul style="list-style-type: none">● informazioni sui pagamenti ricevuti per le combinazioni vincenti, in gettoni;● informazioni sulle funzioni speciali attive, sui simboli speciali e sul loro controvalore o benefici relativi;● Le linee di gioco e le regole di base del gioco.
	(disponibile solo mentre i rulli girano) Cliccare questo tasto per fermare i rulli in anticipo.
	(disponibile solo nelle animazioni per la vincita) Cliccare questo tasto per ignorare le animazioni per la vincita.
	Nella parte inferiore sinistra della schermata del gioco, cliccare su questo pulsante per aprire il riquadro delle impostazioni.
	Nella parte inferiore destra della schermata del gioco, cliccare su questo pulsante per accedere alla visualizzazione a schermo intero; per uscire da questa modalità, cliccare su  or premere ESC sulla tastiera.
	Nel pannello delle Impostazioni, cliccare sul pulsante per attivare/disattivare l'audio del gioco.
	(solo in modalità di gioco) Nel pannello Impostazioni, cliccare su questo pulsante per vedere la cronologia delle sessioni in una nuova finestra del browser.
	Nel riquadro delle impostazioni, cliccare su questo pulsante per chiudere il gioco e aprire la pagina iniziale del sito Web in una nuova finestra del browser.
REGOLE	Nella tabella dei pagamenti, cliccare su questo pulsante per consultare le regole del gioco in una nuova finestra del browser.
TURBO	(disponibile solo in determinate giurisdizioni) Nella finestra delle impostazioni dei GIRI, spostare l'interruttore accanto all'opzione TURBO su ON per attivare la funzione per velocizzare il gioco (viene ridotto al minimo il tempo dei giri); spostare l'interruttore su OFF per disattivare la funzione.

5.2. Versione mobile

Sono disponibili i seguenti tasti:

	Nella schermata principale, toccare questo pulsante per aprire la schermata delle impostazioni.  Toccare  per chiudere la schermata delle impostazioni.
	Nella schermata delle impostazioni, toccare questo pulsante per aprire la tabella dei pagamenti dove è possibile visualizzare: <ul style="list-style-type: none">● informazioni sui pagamenti ricevuti per le combinazioni vincenti, in gettoni;● informazioni sulle funzioni speciali attive, sui simboli speciali e sul loro controvalore o benefici relativi;● le linee di gioco e le regole di base del gioco.
	Nella schermata delle impostazioni, toccare questo pulsante per aprire la schermata delle opzioni.
	Nella schermata delle opzioni, toccare questo pulsante per attivare/disattivare l'audio del gioco.
	Nella schermata delle impostazioni, toccare questo pulsante quindi toccare l'opzione CRONOLOGIA per visualizzare la cronologia di gioco in una nuova finestra del browser.
	Sulla schermata principale, toccare il tasto Home per chiudere il gioco e aprire il sito web home, nella stessa finestra del browser.
	(disponibile nelle animazioni per la vincita) Toccare questo tasto per ignorare le animazioni per la vincita.
REGOLE	Nella tabella dei pagamenti, toccare questo pulsante per consultare le regole del gioco in una nuova finestra del browser.
TURBO	(disponibile solo per determinate giurisdizioni) Nella schermata delle impostazioni dei GIRI, spostare l'interruttore visualizzato accanto all'opzione TURBO verso ON per attivare la funzione turbo, che accelera il gioco (il tempo di rotazione è ridotto al minimo); spostare l'interruttore su OFF per disattivarla.