

Ultimate Super Reels

Regole del gioco (v1.8 - 08/08/2017)

1. Introduzione

L'obiettivo è ottenere una combinazione vincente su una linea vincente, suddivisa sui rulli.

Specifiche del gioco:

Tipo	Slot
Numero dei rulli	3+2 (due rulli aggiuntivi)
Numero di righe	3
Numero di linee	5 (fisse)
Numero di gettoni giocabili per linea	15 (fissi)
Progressivo	Sì
Funzione Raddoppia	No
Autospin	Sì
Simboli Jolly	No
Simboli moltiplicatori	Sì (2X, 5X, 10X)
Simboli scatter	No
RoundBonus	No
Giri gratuiti	Sì (simbolo Nuovo giro)
Vincita istantanea	50, 150, 750, 1000 gettoni
RTP (Return To Player)	95.24%
Jackpot	Progressivo

Il gioco si disconnette in caso di inattività per un determinato numero di minuti consecutivi (il numero varia a seconda delle leggi in vigore); la funzione di salvataggio della sessione salva

l'avanzamento del gioco in modo che, quando il gioco viene ricaricato, riparta da dove era stato lasciato.

Nel caso in cui problemi tecnici interrompano il collegamento con il server di gioco, il gioco con cui si stava giocando viene salvato automaticamente e viene ricaricato quando si ristabilisce il collegamento con il server di gioco. Non è possibile ricollegarsi al server di gioco prima di 30 secondi dalla disconnessione.

Nota: In caso di malfunzionamento tutti i pagamenti e le giocate vengono annullati; tutte le puntate non ancora accettate vengono annullate, tutte le puntate in sospeso vengono rimborsate.

2. Come si gioca


Nota: se non si dispone di denaro sufficiente per un gioco, la puntata può essere impostata al minimo, grazie a una apposita finestra di dialogo.


Tutte le linee vincenti pagano da sinistra a destra. Le vincite su differenti linee vengono sommate. Viene pagata solo la vincita più alta di ogni linea. Le vincite nei giri gratuiti sono sommate alla vincita totale.

Nota: Sulla barra informazioni nella schermata principale del gioco si possono vedere le Puntate in corso, il Saldo e le Vincite del momento, nella propria valuta, oltre al Credito in gettoni.

2.1. Versione desktop

Per giocare, seguire questi passaggi:



1. Cliccare il pulsante di **selezione del valore dei gettoni**  e selezionare un valore dall'elenco.
2. **Nota:** La puntata totale, in gettoni, viene mostrata nella casella **PUNTATA TOTALE**.

3. Cliccare  per puntare e far girare una volta i rulli.

Il totale vinto, in gettoni, come da tabella vincite, viene mostrato nella casella **VINCITE**. Per ogni combinazione vincente la somma vinta è pari all'importo visualizzato nella tabella vincite per la combinazione specifica dei primi tre rulli e l'eventuale vincita del rullo Vincita istantanea moltiplicata per qualsiasi moltiplicatore visualizzato nella posizione corretta sul quinto rullo. La vincita totale, nella propria valuta, si può vedere sulla barra informazioni (VINCITA), corrispondente al numero di gettoni moltiplicato per il loro valore.

2.2. Versione mobile

Per giocare, seguire questi passaggi:

1. Toccare  per visualizzare il riquadro del valore del gettone corrente, poi scorrere con il dito su o giù per selezionare il valore. Toccare  per tornare alla schermata principale.
2. **Nota:** La puntata totale, nella valuta prescelta, viene mostrata sulla barra informazioni (Puntata).

3. Toccare il tasto  **Gira** per fare girare i rulli una volta.

Il totale vinto, in gettoni, come da tabella vincite, viene mostrato nel popup **VINCITA**. Per ogni combinazione vincente la somma vinta è pari all'importo visualizzato nella tabella vincite per la combinazione specifica dei primi tre rulli e l'eventuale vincita del rullo Vincita istantanea moltiplicata per qualsiasi moltiplicatore visualizzato nella posizione corretta sul quinto rullo. La vincita totale, nella propria valuta, si può vedere sulla barra informazioni (VINCITA), corrispondente al numero di gettoni moltiplicato per il loro valore.

3. Simboli e funzioni speciali

3.1. Il simbolo Nuovo giro

Il simbolo **Nuovo giro** viene visualizzato solo sul rullo moltiplicatore al centro del quinto rullo all'estrema destra.

Puntando 15 gettoni per linea, se il simbolo **Nuovo giro** viene visualizzato su una linea vincente attiva, sul quinto rullo (all'estrema destra), il giocatore ottiene da tre a sette giri gratuiti.

Durante i giri gratuiti, se il simbolo **Nuovo giro** viene visualizzato nella posizione centrale del quinto rullo su una linea vincente attiva, il giocatore ottiene da tre a sette giri gratuiti.

I giri gratuiti aggiuntivi vengono sommati a quelli già presenti nel contatore e disputati di continuo fino a quando non finiscono. Durante i giri gratuiti, non sono presenti limiti per i giri gratuiti che un giocatore può ottenere.

Nota: Durante i giri gratuiti, l'importo della puntata rimane lo stesso del giro di attivazione.

Durante i giri gratuiti, non è possibile modificare il valore dei gettoni.

3.2. Vincite del rullo Vincita istantanea

Puntando 10 o più gettoni per linea, viene attivato il rullo Vincita istantanea.

La vincita aggiuntiva ottenuta sul rullo Vincita istantanea è assegnata solo puntando 10 gettoni o più e se viene visualizzato un simbolo Vincita istantanea su una linea vincente sul 4° rullo.

Il giocatore può ottenere vincite aggiuntive da 50, 150, 750 e 1000 gettoni.

Nota: Se il simbolo **Vincita istantanea** viene visualizzato su più di una linea vincente, le vincite **Vincita istantanea** sono assegnate solo una volta.

3.3. Rullo moltiplicatore

Puntando 15 gettoni per linea, viene attivato il rullo moltiplicatore (quinto rullo a destra).

Puntando 15 gettoni per linea, se il simbolo Nuovo giro viene visualizzato su una linea vincente attiva, sul quinto rullo (all'estrema destra), il giocatore ottiene da tre a sette giri gratuiti.

Se il simbolo X2, X5 o X10 viene visualizzato nella posizione centrale del quinto rullo, l'eventuale vincita standard per il giro sarà moltiplicata per il numero visualizzato nel simbolo del moltiplicatore. Verrà moltiplicato anche l'importo dell'eventuale vincita istantanea.

3.4. Jackpot progressivo

Il ritorno per il giocatore visualizzato nella sezione della panoramica include anche il ritorno per il giocatore previsto per il Jackpot progressivo.

Nota: Durante i giri gratuiti non è possibile vincere il Jackpot progressivo.

Solo la combinazione di 3 simboli Ultimate Super Reels, Vincita istantanea con 1000 sul 4° rullo e il moltiplicatore "10X" sul 5° rullo su una linea vincente consente di ottenere le vincite del Jackpot progressivo.

Se durante un giro viene ottenuto il Jackpot progressivo, il relativo importo e qualsiasi altro tipo di scommessa verranno pagati sulla base della tabella dei pagamenti. Non sarà invece assegnata la vincita della linea di pagamento normale per la combinazione dei simboli Ultimate Super Reels.

Con ogni puntata, il valore del Jackpot progressivo base (il piatto progressivo) viene alimentato con l'0,5% di ogni puntata.

Nota: Il valore progressivo base (il piatto progressivo) viene indicato in euro ed è associato a un valore dei gettoni di 10 euro (che potrebbe non essere disponibile durante la partita):

500.000,00 di base + incrementi dell'0,5% di tutte le puntate.

I contatori dei Jackpot progressivi visualizzano l'importo del Jackpot progressivo per il valore dei gettoni selezionato. L'importo del Jackpot visualizzato è proporzionale al valore dei gettoni selezionato e rappresenta una porzione del piatto progressivo calcolata a seconda del valore dei gettoni attualmente selezionato.

Nota: Il massimo valore progressivo disponibile viene pagato quando il giocatore sceglie il massimo valore dei gettoni disponibile.

Esempi di base del Jackpot (nella valuta utilizzata):

Valore del gettone **0,01**

Valore della base del 500
Jackpot

Valore del gettone **0,02**

Valore della base del Jackpot 1000

Il valore del Jackpot viene aggiornato ogni 3 secondi. A seconda del provider utilizzato dal client e dall'hardware, il ritardo da server a client può variare da giocatore a giocatore e da messaggio a messaggio.


Tra due aggiornamenti successivi del contatore del Jackpot progressivo, è possibile che due o più giocatori possano vincere il Jackpot in rapida successione. In questo caso, il primo giocatore che vince il Jackpot ottiene l'importo totale del Jackpot progressivo, mentre il successivo vincitore ottiene l'importo minimo garantito per il Jackpot progressivo, con l'0,5% delle puntate piazzate tra le due successive vincite del Jackpot.



4. Autospin

Le impostazioni di limitazione delle perdite consentono di fermare automaticamente la funzione di autospin, quando il limite selezionato, più le vincite totali, meno le puntate totali, è inferiore a 0.

Nota: La funzione autospin non fa partire automaticamente i giri gratuiti nella versione per dispositivi mobili, è richiesto l'intervento del giocatore.

4.1. Versione desktop

Cliccare il tasto **AUTO SPIN**  per aprire la finestra di impostazione dell'AUTO SPIN, dove è possibile impostare quanto segue:

- **Numero di auto spin:**
 - cliccare il valore corrente di **Numero di auto spin**, usare la tastiera numerica a schermo per inserire un valore (toccare X per annullare e ricominciare) e  per confermare l'inserimento; cliccare  per chiudere la tastiera numerica a schermo senza confermare
 - muovere la barra di impostazione a destra o sinistra per selezionare un valore più basso o più alto
- **Stop in caso di vincita** - per abilitare questa impostazione, spostare l'interruttore laterale verso **On** (spostare su **Off** per disabilitarla) per potere:
 - cliccare **+** per selezionare un valore maggiore o cliccare **-** per selezionare un valore minore

- cliccare il valore corrente, usare la tastiera numerica a schermo per inserire un valore (toccare X per annullare e ricominciare) e confermare l'inserimento;



cliccare per chiudere la tastiera numerica a schermo senza confermare

- **Stop in caso di vincita di JACKPOT** - (solo per giochi con Jackpot Progressivo) - per abilitare questa impostazione, spostare l'interruttore laterale verso **On**; spostare su **Off** per disabilitarla
- **Limitazione delle perdite:**
 - cliccare **+** per selezionare un valore maggiore o cliccare **-** per selezionare un valore minore
 - cliccare il valore corrente di limitazione delle perdite, usare la tastiera numerica a schermo per inserire un valore (toccare X per annullare e ricominciare) e



confermare l'inserimento; cliccare per chiudere la tastiera numerica a schermo senza confermare

Cliccare **ATTIVARE** per chiudere la finestra di impostazione dell'AUTO SPIN e far partire la funzione di auto spin con i valori appena selezionati di puntata e auto spin. Cliccare **CANCELLA** per chiudere la finestra di impostazione dell'AUTO SPIN senza far partire la funzione di auto spin.



Cliccare il tasto **STOP AUTO SPIN** per disattivare la funzione auto spin in qualsiasi momento.

4,2. Versione mobile



Toccare il tasto **AUTO SPIN** per aprire la finestra di impostazione dell'AUTO SPIN dove è possibile impostare quanto segue:

- **Numero di auto spin da giocare:**
 - toccare il valore corrente di **Numero di auto spin**, usare la tastiera numerica a schermo per inserire un valore (toccare X per annullare e ricominciare) e
-
- confermare l'inserimento; toccare per chiudere la tastiera numerica a schermo senza confermare
- muovere la barra di impostazione a destra o sinistra per selezionare un valore più basso o più alto
- **Stop in caso di vincita** - per abilitare questa impostazione, spostare l'interruttore laterale verso **On** (spostare su **Off** per disabilitarla) per potere:
 - toccare **+** per selezionare un valore maggiore o toccare **-** per selezionare un valore minore

- toccare il valore corrente, usare la tastiera numerica a schermo per inserire un valore (toccare X per annullare e ricominciare) e confermare l'inserimento;




toccare per chiudere la tastiera numerica a schermo senza confermare

- **Stop in caso di vincita di JACKPOT** - (solo per giochi con Jackpot Progressivo) - per abilitare questa impostazione, spostare l'interruttore laterale verso **On**; spostare su **Off** per disabilitarla
- **Limitazione delle perdite:**
 - toccare **+** per selezionare un valore maggiore o toccare **-** per selezionare un valore minore
 - toccare il valore corrente di limitazione delle perdite, usare la tastiera numerica a schermo per inserire un valore (toccare X per annullare e ricominciare) e



confermare l'inserimento; toccare per chiudere la tastiera numerica a schermo senza confermare

Toccare **ATTIVARE** per chiudere la finestra di impostazione dell'AUTO SPIN e far partire la

funzione di auto spin con i valori appena selezionati di puntata e auto spin. Toccare  per chiudere la finestra di impostazione dell'AUTO SPIN senza far partire la funzione di auto spin. Per disattivare l'**Auto Spin** in un qualsiasi momento, sulla schermata principale del gioco

toccare  .

5. Altri tasti del gioco

5,1. Versione desktop

Sono disponibili i seguenti tasti:



Cliccare per aprire la tabella vincite dove si possono trovare:

- informazioni sui pagamenti ricevuti per le combinazioni vincenti, in gettoni
- informazioni sulle funzioni speciali attive, sui simboli speciali e sul loro controvalore o benefici relativi
- Le linee di gioco e le regole di base del gioco



(disponibile solo mentre i rulli girano) Cliccare questo tasto per fermare i rulli in anticipo.



(disponibile solo nelle animazioni per la vincita) Cliccare questo tasto per ignorare le animazioni per la vincita.

IMPOSTAZIONI Nell'angolo superiore destro della schermata principale del gioco, cliccare il tasto **impostazioni** (con il simbolo della lista) per aprire il pannello delle Impostazioni, dove è possibile abilitare/disabilitare l'audio, abilitare/disabilitare la funzione turbo, vedere la cronologia delle sessioni o consultare le regole del gioco.

Nota: Per chiudere il pannello delle Impostazioni, cliccare ovunque sulla

schermata principale del gioco o cliccare su



PIENO SCHERMO Nel pannello delle Impostazioni, cliccare questo tasto per inserire la modalità a pieno schermo; per uscire da questa modalità, cliccare nuovamente il tasto o premere ESC sulla tastiera.

AUDIO Per disattivare l'audio del gioco, nel pannello Impostazioni, spostare l'interruttore di fianco ad AUDIO verso **OFF** (spostare su **ON** per attivare l'audio).

CRONOLOGIA (solo in modalità di gioco) Nel pannello Impostazioni, cliccare su questo tasto per vedere la cronologia delle sessioni.

TURBO Nel pannello Impostazioni, spostare l'interruttore di fianco a TURBO verso **ON** per attivare la funzione turbo, che accelera il gioco (il tempo di rotazione è ridotto al minimo); spostare su **OFF** per disattivarla.

REGOLE Nel pannello Impostazioni, cliccare su questo tasto per consultare le regole del gioco in una nuova finestra del browser.

5,2. Versione mobile

Sono disponibili i seguenti tasti:



Sulla schermata principale, toccare il tasto **Impostazioni** per aprire il pannello Impostazioni e vedere le opzioni disponibili.



Nel pannello Impostazioni, cliccare sul tasto **Info** per aprire la tabella vincite dove si possono trovare:

- informazioni sui pagamenti ricevuti per le combinazioni vincenti, in gettoni
- informazioni sulle funzioni speciali attive, sui simboli speciali e sul loro controvalore o benefici relativi
- Le linee di gioco e le regole di base del gioco



Nel pannello delle Impostazioni, toccare il tasto **Turbo** per attivare la funzione turbo, che accelera il gioco (il tempo di rotazione è ridotto al minimo).



Nel pannello delle Impostazioni, toccare il tasto **Audio** per attivare/disattivare l'audio del gioco.



Nel pannello delle Impostazioni, toccare il tasto **Orologio** per vedere la cronologia delle sessioni.



Nel pannello delle Impostazioni, toccare il tasto **Regole** per consultare le regole del gioco in una nuova finestra del browser.



Sulla schermata principale, toccare il tasto **Home** per chiudere il gioco e aprire il sito web home, nella stessa finestra del browser.



Nel pannello delle Impostazioni, nella finestra IMPOSTAZIONI o nella tabella vincite, toccare questo tasto per tornare alla schermata principale.



(disponibile nelle animazioni per la vincita) Toccare questo tasto per ignorare le animazioni per la vincita.