

Regole del gioco Excalibur









- Excalibur è una video slot a 5 rulli e 20 linee con gettoni multipli che presenta simboli Wild e Scatter.
- Il gioco utilizza 20 linee di puntata (fisse), livelli da 1 a 4 e valori dei gettoni diversi.
- Per impostare il livello di puntata, utilizza il selettore **LIVELLO**.
- Il valore dei gettoni viene impostato con il selettore **VALORE DEI GETTONI**.
- **GETTONI** visualizza il numero di gettoni che il giocatore ha a disposizione per le puntate.
- **PUNTATA MAX** consente di giocare con il numero massimo di linee di puntata, il livello massimo di puntata e il valore dei gettoni preselezionato.
- **GIOCO AUTOM.** consente di giocare automaticamente la partita per il numero di giri selezionato.
- Le combinazioni vincenti e i pagamenti sono realizzati in base alla Tabella Pagamenti.
- La vincita della linea di puntata in gettoni è pari al valore visualizzato nella Tabella pagamenti moltiplicato il livello della puntata. L'importo è moltiplicato per qualsiasi moltiplicatore applicabile.
- Una vincita su una linea di puntata in denaro è uguale alla vincita in gettoni moltiplicata per il valore dei gettoni.
- Il simbolo Wild sostituisce tutti i simboli eccetto i simboli Scatter e Golden Wild.
- Le vincite con i simboli Wild regolari vengono raddoppiate, escluso per quelle che contengono solo simboli Wild.
- Il simbolo Golden Wild compare solo sul rullo 3.
- Il simbolo Golden Wild sostituisce tutti i simboli, tranne gli Scatter.
- Golden Wild paga un importo di vincita x4 per tutti simboli eccetto i simboli Wild.
- Un solo moltiplicatore Golden Wild viene applicato alle vincite sulle linee di puntata con i simboli Wild e Golden Wild che compaiono su una linea vincente.
- Durante i Free Spins, le vincite con i simboli Wild e Golden Wild vengono moltiplicate per il moltiplicatore di Wild e per il moltiplicatore di Free Spins.
- Il simbolo Scatter paga le scommesse totali secondo il moltiplicatore.
- Le vincite in gettoni con i simboli Scatter si aggiungono alle vincite sulle linee di puntata.
- Le vincite Scatter pagano la puntata totale moltiplicata per il pagamento visualizzato nella Tabella dei pagamenti.
- Viene pagata solo la vincita più alta per linea di puntata.
- Tutte le vincite pagano solo sulle linee di puntata selezionate, eccetto le vincite con simboli Scatter.
- Vincite simultanee su più linee di puntata si sommano.
- La cronologia del gioco non è disponibile nella modalità **PROVA IL GIOCO**.

Free Spins

- 3 o più simboli Scatter che compaiono in qualunque posizione sui rulli nel gioco principale attivano i Free Spins.
- 3 o più simboli Scatter che compaiono in qualsiasi posizione sui rulli nei Free Spins attivano Free Spins aggiuntivi secondo la tabella dei pagamenti.
- Questi Free Spins vengono aggiunti automaticamente ai Free Spins correnti.
- I Free Spins vengono disputati con lo stesso livello di puntata e lo stesso valore di gettoni del round di attivazione.
- Le vincite vengono triplicate nei Free Spins.
- Alla fine dei Free Spins, la vincita totale ottenuta dai Free Spins si aggiunge alle vincite ottenute dalla giocata che ha attivato i Free Spins.

Funzionalità del gioco

- La tabella che segue elenca i diversi pulsanti del gioco e ne descrive le funzioni.

	Clicca per avviare il round di gioco con il Liv. puntata e il Val. gettoni correnti (altrimenti premi la barra spaziatrice).
	Clicca per accedere al menu delle impostazioni di gioco e selezionare le opzioni di gioco. Leggi la sezione delle imp. gioco di seguito.
	Fai clic per disattivare l'audio del gioco o utilizza il cursore per regolare il volume.
	Clicca per accedere alle regole del gioco.
	Clicca per aprire il menu delle impostazioni Gioco autom. e giocare in maniera automatica. Seleziona il numero di giri in Gioco autom. oppure accedi a Impostazioni avanzate per configurare le opzioni di Gioco autom.
	Fai clic sulle frecce verso sinistra o destra per scorrere le pagine della Tabella pagamenti. Fai clic sulla x per tornare al gioco.
	Fai clic per visualizzare la tabella dei pagamenti.
	Fai clic per tornare al gioco.

Opzioni di Gioco autom. avanzate

- Per impostare le opzioni di Gioco autom. avanzate, fai clic su **GIOCO AUTOM.**, quindi su **Impostazioni avanzate**.
- **Su qualsiasi vincita.** Interrompe il Gioco autom. quando vinci una mano.
- **Se vengono vinti Free Spins.** Interrompe il Gioco autom. quando vengono vinti dei Free Spins

- **Se una singola vincita supera.** Interrompe il Gioco autom. quando l'importo vinto supera o è pari a un importo da te indicato.
- **Se il denaro aumenta di.** Interrompi il gioco automatico se il denaro aumenta dell'importo specificato.
- **Se il denaro diminuisce di.** Interrompi il gioco automatico se il denaro diminuisce dell'importo specificato.
- Clicca su **Reset** per cancellare tutte le opzioni interrompe il Gioco autom. selezionate.

Nota: Quando si modificano le impostazioni di Gioco autom. durante un round di gioco o i Free Spins, tutte le impostazioni diventano effettive al termine del round di gioco o della giocata.

Nota: In caso di disconnessione durante il gioco, tutte le impostazioni di Gioco autom. vengono ripristinate sui valori predefiniti quando ricarichi il gioco.

Nota: in determinate giurisdizioni, alcune opzioni del gioco automatico sono obbligatorie.

Opzioni impostazioni gioco

- Per accedere alle impostazioni di gioco, fai clic sull'icona della chiave inglese nel pannello di gioco.
- **Giro veloce.** Attiva o disattiva l'opzione del giro veloce (Non disponibile in tutti i casinò).
- **Barra Spaziatrice per girare.** Attiva o disattiva la funzione barra spaziatrice.
- **Cronologia del gioco.** Fai clic per visualizzare lo storico delle partite precedenti (Non disponibile in **PROVA IL GIOCO**).

Nota: alcuni casinò potrebbero non proporre tutte le impostazioni indicate.

Ritorno per il giocatore

- Il ritorno teorico per il giocatore per questo gioco è del 95.08%

Altre informazioni

- Le seguenti funzioni e impostazioni di gioco possono essere soggette ai termini e alle condizioni del sito di gioco. Per ulteriori informazioni su quanto segue, ti invitiamo a fare riferimento al sito di gioco:
 - Procedure in vigore per la gestione delle partite sospese.
 - Intervallo dopo il quale sessioni di gioco inattive terminano automaticamente.
- In caso di funzionamento non corretto dell'hardware o del software del gioco, tutte le puntate e i pagamenti vengono annullati e le puntate piazzate rimborsate.

Traduzioni della terminologia di gioco

Nota: la tabella che segue si applica solo se si gioca in una lingua diversa dall'inglese.

Termine inglese	Termine tradotto
Wild	Jolly

Scatter	Scatter
Golden Wild	Jolly d'oro
Free Spins	Giri gratuiti

Regole generate: