

Regole di The Invisible Man Touch™

- The Invisible Man Touch™ è una video slot con 5 rulli e 3 righe con Wild sostitutivi, 2 funzioni bonus, una modalità Re-spin e Free Spins.
- Il gioco utilizza 20 linee di puntata (fisse), 1-10 livelli di puntata, la funzione Win Both Ways e diversi valori di gettoni.
- Per impostare il livello di puntata, utilizza il selettore **LIVELLO**.
- Il valore dei gettoni viene impostato con il selettore **VALORE DEI GETTONI**.
- **GETTONI** visualizza il numero di gettoni disponibili da puntare.
- **GIOCO AUTOM.** consente di giocare automaticamente la partita per il numero di giri selezionato.
- Le combinazioni vincenti e i pagamenti sono realizzati in base alla **TABELLA PAGAMENTI**.
- Il livello di puntata corrisponde al numero di gettoni puntati per linea di puntata.
- Una vincita su una linea di puntata in gettoni è uguale al valore mostrato nella **TABELLA PAGAMENTI** moltiplicato per il livello di puntata. Questo importo viene anche moltiplicato per i moltiplicatori applicabili.
- Una vincita su una linea di puntata in denaro è uguale alla vincita in gettoni moltiplicata per il valore dei gettoni.
- Viene pagata solo la vincita più alta per linea di puntata.
- Le vincite sulle linee di puntata pagano solo se consecutive da quella più a sinistra verso destra e viceversa.
- Vincite contemporanee su diverse linee di puntata vengono sommate.
- Tutte le vincite in gettoni pagano solo sulle linee di puntata, tranne le vincite durante la Griffin's Rage Bonus Game.
- Le vincite nel Bonus sono uguali alla vincita in gettoni moltiplicata per il valore dei gettoni.
- Le vincite nel Bonus si sommano alle vincite iniziali sulle linee di puntata.
- I Bonus vengono giocati con lo stesso livello di puntata e lo stesso valore dei gettoni del round che li ha attivati.

Wild Re-spins

- Quando un simbolo Wild compare sui rulli e tutte le vincite sono state assegnate per quel giro, ogni simbolo Wild si sposta orizzontalmente di una posizione sui rulli e viene vinto un Re-Spin. I simboli Wild che si spostano orizzontalmente durante i Re-Spin sono detti Walking Wild.
- Sono disponibili 2 diversi tipi di simboli Walking Wild: Police Wild e Griffin Wild.
- I simboli Police Wild vengono visualizzati sul rullo 1 e si spostano orizzontalmente di un rullo verso destra all'inizio di ogni Re-spin. I simboli Griffin Wild vengono visualizzati sul rullo 5 e si spostano verso sinistra all'inizio di ogni Re-spin.
- Se un simbolo Griffin Wild e un simbolo Police Wild si trovano nella stessa posizione sui rulli, i Wild rimangono bloccati e si uniscono. Alla fine del giro corrente, dopo l'assegnazione delle vincite delle linee di puntata, vengono attivati i Free Spins.
- Dopo i Free Spins, i simboli Wild che non fanno parte dell'interazione di simboli Wild che ha attivato i Free Spins rimangono sui rulli e continuano ad attivare i Re-spins fino a scomparire. I Wild che hanno attivato i Free Spin scompaiono al giro successivo e non vengono più attivati Re-spin.



Free Spins

- Un simbolo Police Wild e un simbolo Griffin Wild fusi insieme sui rulli nel gioco principale attivano 10 Free Spins. Il numero massimo di Free Spins che è possibile attivare simultaneamente nel gioco principale è 30.
- Durante i Free Spins, entrambi i simboli Griffin Wild e Police Wild possono comparire in qualunque posizione sui rulli.
- Se i simboli Griffin Wild e Police Wild si fondono durante i Free Spins, vengono assegnati altri 4 Free Spins. Dopo la fusione durante il gioco principale, i simboli Wild che hanno attivato i Free Spins non vengono più visualizzati.
- Durante i Free Spins, sui rulli vengono visualizzati 2 misuratori che indicano i Wild apparsi sui rulli durante i Free Spins.
- Quando un simbolo Griffin Wild o Police Wild scompare dai rulli, riempie 1 spazio (degli 8 disponibili) sul misuratore corrispondente.
- Se 1 dei misuratori viene completato prima della fine dei Free Spins, il giocatore ottiene la corrispondente funzione bonus che si avvia al termine dei Free Spins.
- Se 1 dei misuratori di Bonus Game o Police Spins si riempie, non è possibile riempire l'altro misuratore.





Funzioni bonus

- Se 1 dei misuratori di Bonus Game o Police Spins si riempie durante i Free Spins, la funzione bonus corrispondente viene attivata e inizia al termine dei Free Spins.
- Sono presenti 2 funzioni bonus: una funzione Police Spins o una Bonus Game Griffin's Rage.
- La funzione bonus Police Spins si attiva quando il misuratore di Police Spins è pieno, mentre la funzione bonus Griffin's Rage si attiva quando il misuratore di Bonus Game è pieno.
- La Bonus Game Griffin's Rage si verifica in 3 posizioni dove il giocatore fa clic su 1 dei 5 elementi per scoprire il premio vinto. I 5 elementi che un giocatore può scegliere in ciascuna posizione sono: 3 vincite in gettoni di vari importi, aumento del moltiplicatore di 1 e 1 elemento di fine livello.
- Se un giocatore sceglie una vincita in gettoni, questa viene aggiunta al totale dei gettoni in suo possesso per la Bonus Game. Il giocatore può scegliere ancora tra gli elementi rimanenti nelle posizioni in cui si trovano.
- Il moltiplicatore inizia da 1 all'inizio della Bonus Game. Se un giocatore sceglie il simbolo di aumento del moltiplicatore, il moltiplicatore aumenta di 1. Quindi fa un'altra scelta tra gli elementi rimanenti. Al termine della Bonus Game, tutte le vincite in gettoni raccolte nella Bonus Game vengono moltiplicate per il valore finale del moltiplicatore. Il moltiplicatore massimo consentito è 4.
- Quando un giocatore fa clic su una posizione di fine livello, termina il livello corrente e passa al successivo. Se il giocatore fa clic sulla posizione di fine livello mentre si trova nel livello 3, la Bonus Game termina.
- Il primo elemento scelto nel livello 1 non può essere un elemento di fine livello.
- La funzione bonus Police Spins consiste di 3 giri dei rulli in cui 5 simboli Burning Wild standard posizionati in modo casuale compaiono sui rulli. I 5 simboli Burning Wild compaiono in posizioni casuali durante la funzione bonus.
- Durante la funzione Police Spins Bonus non compare alcun simbolo Wild sui rulli prima che siano comparsi i 5 simboli Burning Wild casuali.
- La vincita massima nel Bonus Game Griffin's Rage è di 37.600 gettoni.
- La vincita massima per ciascun giro durante la funzione Police Spins è di 90.000 gettoni. Poiché sono presenti 3 giri, la vincita totale massima è di 270.000 gettoni.

Gioco principale

	<p>Pulsante Gira</p> <p>Tocca per iniziare a giocare con le linee di puntata, il livello di puntata e il valore dei gettoni correnti.</p> <p>In modalità orizzontale, tocca l'area di gioco per nascondere il pulsante Gira.</p> <p>Arresto rapido: Tocca l'area di gioco mentre i rulli girano per fermarli.</p>
	<p>Menu</p> <p>Tocca per accedere alle impostazioni e alle informazioni sul gioco.</p>
	<p>Audio</p> <p>Tocca per attivare o disattivare l'audio senza accedere al menu delle impostazioni.</p>
	<p>Menu Impostazioni rapide</p> <p>Tocca il segno più per accedere al menu delle impostazioni rapide.</p>
	<p>Gioco autom.</p> <p>Tocca per attivare o disattivare Gioco autom. senza accedere al menu delle impostazioni. Per impostazione predefinita, sono impostati 50 turni.</p>
	<p>Giro veloce</p> <p>Tocca per attivare o disattivare il giro rapido senza accedere al menu delle impostazioni.</p>
	<p>Esci</p> <p>Tocca per uscire dal gioco.</p>
<p>Impostazioni del gioco e Informazioni del gioco</p>	
	<p>Impostazioni audio</p> <ul style="list-style-type: none"> • Audio: Tocca per attivare o disattivare l'audio.
	<p>Impostazioni giro</p> <ul style="list-style-type: none"> • Giro veloce: Tocca per attivare o disattivare il giro veloce. • Gioco autom.: Trascina o tocca il dispositivo di scorrimento per abilitare Gioco autom. e impostare il numero di giri automatici dei rulli. <p>Nota: se vieni disconnesso durante il gioco, tutte le impostazioni di Gioco</p>

	<p>autom. vengono riportate sui valori predefiniti quando ricarichi il gioco.</p> <ul style="list-style-type: none"> ○ Se una singola vincita supera. Interrompe il Gioco autom. quando l'importo vinto supera o è pari a un importo da te indicato. ○ Se il denaro aumenta di. Interrompi il gioco automatico se il denaro aumenta dell'importo specificato. ○ Se il denaro diminuisce di. Interrompi il gioco automatico se il denaro diminuisce dell'importo specificato. ○ Interrompi se vengono vinti dei Free Spins: Interrompe il gioco automatico se si vincono dei Free Spins prima del numero di round automatici impostato. ○ In caso di vincita delle giocata Bonus o dei Police Spin: Interrompe il gioco automatico quando il giocatore vince la giocata Bonus o i Police Spin prima del raggiungimento del numero di giri automatici impostato. <p>Nota: quando le impostazioni di Gioco autom. vengono modificate durante un round di gioco, tutte le impostazioni diventano effettive dopo che il round di gioco o la giocata è completata.</p> <p>Nota: se vieni disconnesso durante il gioco, tutte le impostazioni di Gioco autom. vengono riportate sui valori predefiniti quando ricarichi il gioco.</p> <p>Nota: in determinate giurisdizioni, alcune opzioni del gioco automatico sono obbligatorie.</p> <ul style="list-style-type: none"> ● Modalità mano sinistra: Tocca per attivare o disattivare la modalità mano sinistra.
	<p>Impostazioni puntata</p> <ul style="list-style-type: none"> ● Puntata in denaro: Consente di visualizzare l'importo della puntata nella valuta selezionata. ● Puntata in gettoni: Consente di visualizzare l'importo della puntata in gettoni. ● Livello puntata: Trascina o tocca il cursore per selezionare il numero di gettoni da puntare per linea di puntata. ● Valore dei gettoni: Trascina o tocca il dispositivo di scorrimento per selezionare il valore dei gettoni.
	<p>Tabella pagamenti</p> <p>Tocca per visualizzare le combinazioni vincenti e i pagamenti.</p>
	<p>Regole del gioco</p> <p>Tocca per visualizzare le regole del gioco.</p>
	<p>Cronologia del gioco</p> <p>Tocca per visualizzare lo storico del gioco.</p>

	La cronologia del gioco è disponibile solo nella modalità di gioco con denaro.
	Indietro Tocca per tornare alla giocata principale.
Gioco autom. e Giro veloce	
	Gioco autom. Tocca per avviare la funzione Gioco autom. Il numero di giri rimanenti viene visualizzato sul pulsante.
	Stop Gioco autom. Tocca per interrompere la funzione Gioco autom. Il numero di giri rimanenti viene visualizzato sul pulsante.
	Giro veloce Tocca per avviare il giro veloce.

Nota: alcuni operatori potrebbero non offrire tutte le impostazioni di gioco indicate.

Ritorno per il giocatore

- Il ritorno teorico per il giocatore per questo gioco è del 96.3%

Altre informazioni

- Le seguenti funzioni e impostazioni di gioco possono essere soggette ai termini e alle condizioni del sito di gioco. Per ulteriori informazioni su quanto segue, ti invitiamo a fare riferimento al sito di gioco:
 - Procedure in vigore per la gestione delle partite sospese.
 - Intervallo dopo il quale sessioni di gioco inattive terminano automaticamente.
- In caso di funzionamento non corretto dell'hardware o del software del gioco, tutte le puntate e i pagamenti vengono annullati e le puntate piazzate rimborsate.

Traduzioni della terminologia di gioco

Nota: la tabella che segue si applica solo se si gioca in una lingua diversa dall'inglese.

Termine inglese	Termine tradotto
Wild	Jolly

Free Spins	Giri gratuiti
Autoplay	Gioco autom.
Paytable	Tabella pagamenti
Bonus	Bonus
Bonus Game	Giocata bonus
Re-Spin	Nuovo giro
Griffin's Rage	L'ira di Griffin
Police Spins	Retate
Walking Wild	Jolly che cammina
Burning Wilds	Wild ardenti

Regole generate: